



KUHN®

4

À propos de nous

16

Projets

96

Systemes

142

Remplissages

168

Rails

182

Montage

À propos de nous

Les innovations naissent
d'idées inhabituelles. Et leur
mise en œuvre cohérente.









Une bonne conception s'adapte.

Les portes coulissantes KUHN impressionnent par leur design intemporel, précis et réduit. Le concept qui sous-tend le système est que, malgré les nombreux matériaux et structures de surface différents, nous n'avons jamais à quitter la conception de base innovante de notre système. De même, il n'y a aucun problème pour adapter la fonction et la forme des portes coulissantes à l'environnement respectif, qu'il s'agisse d'une séparation de pièce, d'une porte complète avec fonction d'isolation acoustique ou d'un élément de mobilier.

Il est important que le design ne se mette pas au premier plan, mais s'intègre harmonieusement dans l'environnement respectif et les différentes exigences.lichen Anforderungen einfügt.

Le bon cadre pour chaque occasion.

Un design exceptionnel et intemporel, des techniques de fonctionnement sans entretien et une stabilité et une fonctionnalité maximales. Ce sont les bases sur lesquelles repose tout le développement de nos portes coulissantes.

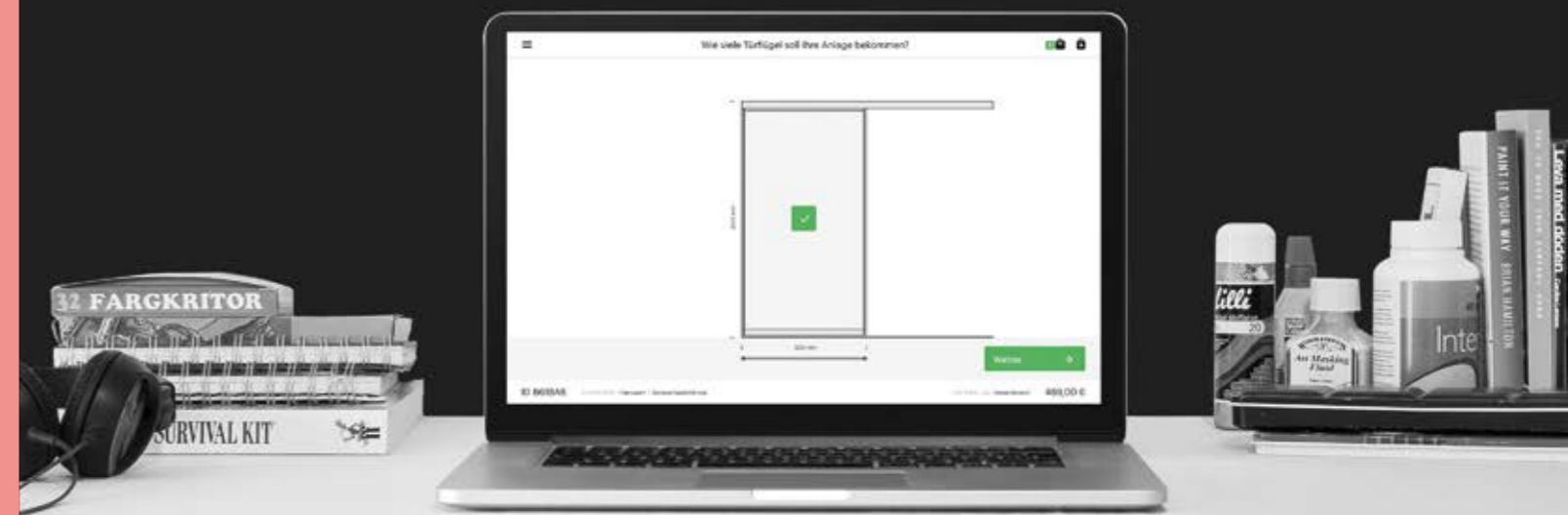
Pour atteindre le résultat souhaité, nous avons investi beaucoup de temps dans la conception des différents systèmes. Elle doit être simple et claire. Ni nous ni nos clients ne voulons que ce soit compliqué et déroutant. De bonnes raisons pour lesquelles nos systèmes de portes coulissantes comptent parmi les meilleurs d'Allemagne et d'Europe.

Au cœur de notre philosophie de produit, nous attachons une importance particulière, outre la qualité la plus élevée, à l'amélioration continue de nos produits dans les moindres détails.

Fonctionnement intuitif, conception conviviale et affichage à l'échelle réelle.

Notre configurateur vous guide pas à pas vers votre porte coulissante individuelle:

www.ku.hn/konfigurator



Projets







Projet	Espace de travail, Berlin
Tapez	Séparateur de pièces
Arrangement	Entre deux murs
Système	Porte coulissante en nid d'abeille WPOO
Leadership	système en aval
Aile	9
Arrangement des ailes	3-run
Remplissage	DESIGN; Transluzent; Cube/Wabe 34 mm; Farblos/Satinato (sur mesure)







Projet	Loft, Berlin
Tapez	Séparateur de pièces
Arrangement	entre deux murs
Système	Wabenpaneel-Schiebetür WPOO
Leadership	système en aval
Aile	8
Arrangement des ailes	2-run
Remplissage	DESIGN; Transluzent; Cube/Wabe 34 mm; Farblos/Satinato (Sonderanfertigung)







Projet	Maison individuelle, Rhénanie-du-Nord-Westphalie
Tapez	Séparateur de pièces
Arrangement	à l'intérieur d'un mur
Système	Porte coulissante à cadre en aluminium AR10
Leadership	système en aval
Aile	2
Arrangement des ailes	1-run
Remplissage	GLAS; Transparent; VSG 8 mm; Farblos klar



la forme suit la fonction n'est pas ce que nous avons à l'esprit. La forme et la fonction forment plutôt une unité incomparable dans nos produits.



Projet	Maison individuelle, Rhénanie-du-Nord-Westphalie
Tapez	Armoire et porte d'alcôve
Arrangement	entre deux murs
Système	Porte coulissante à cadre en aluminium ARO2F
Leadership	système en aval
Aile	2
Arrangement des ailes	2-run
Remplissage	GLAS; Unifarben; Float Optiw. satin. 4 mm; Alpinweiß ähnl. RAL 9003 (Rücks. Hartfaser Weiß)



Projet	Maison unifamiliale, Basse-Saxe
Tapez	Porte d'accès
Arrangement	à l'intérieur d'un mur
Système	Porte coulissante en nid d'abeille WPO0
Leadership	le système de transport aérien
Aile	1
Arrangement des ailes	1-run
Remplissage	LACK; Unifarben; MDF 8 mm; Karbongrau ähnlich RAL 7016








Projekt	Maison individuelle, Rhénanie-du-Nord-Westphalie
Tapez	Porte d'accès
Arrangement	à l'intérieur d'un mur
Système	Porte coulissante à cadre en aluminium AR10
Leadership	système en aval
Aile	1
Arrangement des ailes	1-run
Remplissage	GLAS; Transluzent; VSG 6 mm; Weißmatt/Milchig






Projet	Loft, Berlin
Tapez	Séparateur de pièces
Arrangement	à l'intérieur d'un mur
Système	Porte coulissante à cadre en aluminium AR10S
Leadership	système en aval
Aile	3
Arrangement des ailes	2-run
Remplissage	GLAS; Transparent; VSG 8 mm; Farblos klar








Projet	Villa en ville, Allemagne du Nord
Tapez	Séparateur de pièces
Arrangement	entre deux murs
Système	Porte coulissante en nid d'abeille WPOO
Leadership	système en aval
Aile	3
Arrangement des ailes	3-run
Remplissage	DESIGN; Transluzent; Cube/Wabe 34 mm; Farblos/Satinato (Sonderanfertigung)




Parfois, la la plus simple de toutes les solutions le grand éclaircissement.



Projet	Bureau des plans ouverts, Rhénanie du Nord-Westphalie
Tapez	Séparateur de pièces
Arrangement	entre deux murs
Système	Porte coulissante à cadre en aluminium AR30
Leadership	système en aval
Aile	2
Arrangement des ailes	2-run
Remplissage	GLAS; Transparent; VSG 8 mm Sound-Control 37 dB; Farblos klar








Projet	Bureau des plans ouverts, Baden-Wuerttemberg
Tappez	Séparateur de pièces
Arrangement	entre deux murs, solution d'angle à 90
Système	Porte coulissante à cadre en aluminium AR20
Leadership	système en aval
Aile	57
Arrangement des ailes	4-run
Remplissage	GLAS ECO transluzent Milchglas; GLAS ECO transparent Klar; DEKOR UNI matt Weiß (Projektion, Boardmarker und Magnethaftend) Homopal Dekor 8207; DEKOR UNI matt Weiß Thermopal 140 ML ähnlich RAL 9010, DEKOR UNI matt Grundierfolie Thermopal W700 SM + 3 mm Filzbe- spannung Dunkelgrau Melange



Projet	Maison individuelle, Rhénanie-du-Nord-Westphalie
Tapéz	Porte d'accès
Arrangement	à l'intérieur d'un mur
Système	Porte coulissante en nid d'abeille WP30
Leadership	ole système de transport aérien
Aile	1
Arrangement des ailes	1-run
Remplissage	DEKOR; Unifarben; Dekorspan/Wabe 38 mm; EGGER W1100 ST9 Alpinweiß



Nous n'avons aucun problème à ce que nos produits soient réduits à leur apparence. Mais nous continuons à délivrer les valeurs intérieures.



Projet	Maison individuelle, Rhénanie-du-Nord-Westphalie
Tapez	Façade du cabinet
Arrangement	entre deux murs
Système	Porte coulissante à cadre en aluminium ARO2F
Leadership	système en aval
Aile	3
Arrangement des ailes	2-run
Remplissage	GLAS; Unifarben; Float Optiw. 4 mm; Cremabeige ähnl. NCS S0505-Y40R (Rücks. Hartfaser Weiß)





Projet	Maison unifamiliale, Hambourg
Tapez	Porte d'accès
Arrangement	à l'intérieur d'un mur
Système	Porte coulissante à panneau alvéolaire WPO2
Leadership	le système de transport aérien
Aile	1
Arrangement des ailes	1-run
Remplissage	LACK; Unifarben; MDF 8 mm; Alpinweiß ähnl. RAL 9003



Projet	Salle d'exposition, Berlin
Tapez	Séparateur de pièces
Arrangement	entre deux murs
Système	Porte coulissante à cadre en aluminium AR30
Leadership	système en aval
Aile	2
Arrangement des ailes	2-run
Remplissage	GLAS; Transluzent; VSG 6 mm; Weißmatt/Milchig

Nous pensons de manière simple
et précise. Et c'est exactement ce
que sont nos produits.



Projet	Maison individuelle, Rhénanie-du-Nord-Westphalie
Tapéz	Séparateur de pièces
Arrangement	à l'intérieur d'un mur
Système	Porte coulissante à cadre en aluminium AR10
Leadership	système en aval
Aile	2
Arrangement des ailes	1-run
Remplissagev	GLAS; Transluzent; VSG Optiw. 8 mm; Alpinweiß/ Milchig







Projet	Maison individuelle, Rhénanie-du-Nord-Westphalie
Tapez	Porte d'accès
Arrangement	à l'intérieur d'un mur
Système	Porte coulissante à cadre en aluminium AR30B
Leadership	système en aval
Aile	4
Arrangement des ailes	2-run
Remplissage	GLAS; Transparent; ESG 8 mm; Grau getönt




Projet	Maison individuelle, Rhénanie-du-Nord-Westphalie
Tapez	Porte d'accès
Arrangement	à l'intérieur d'un mur
Système	Porte coulissante à cadre en aluminium AR30B
Leadership	système en aval
Aile	1
Arrangement des ailes	1-run
Remplissage	GLAS; Transluzent; VSG 8 mm; Weißmatt/Milchig







Projet	Bureau des plans ouverts, Baden-Wuerttemberg
Tapez	Porte d'accès
Arrangement	contre un mur
Système	Porte coulissante en nid d'abeille WPOO
Leadership	système en aval
Aile	1
Arrangement des ailes	1-run
Remplissage	DEKOR; Unifarben; MDF/Wabe 38 mm; Wodego GF W700 Grundierfolie/Tapezier- und streichfähig (Sonderanfertigung)







Projet	Maison de deuil, Rhénanie-du-Nord-Westphalie
Tapez	Porte de passage (système incliné)
Arrangement	contre et devant un mur
Système	Porte coulissante en nid d'abeille WP30
Leadership	système en aval
Aile	1 (+ partie fixe)
Arrangement des ailes	1-run
Remplissage	HOLZ; Echtholz furnier; Span/Wabe 39 mm; Eiche natur lackiert (horizontal)

Projet	Maison de deuil, Rhénanie-du-Nord-Westphalie
Tapez	Séparateur de pièces
Arrangement	entre deux murs
Système	Porte coulissante à cadre en aluminium AR30
Leadership	système en aval
Aile	3
Arrangement des ailes	2-run
Remplissage	GLAS; Transparent; ESG 8 mm; Grau getönt







Projet	Bureau, Rhénanie-du-Nord-Westphalie
Tapez	Séparation de la pièce (cloison de séparation)
Arrangement	entre deux murs
Système	Porte coulissante à cadre en aluminium AR30B
Leadership	système en aval
Aile	1 (+ partie fixe)
Arrangement des ailes	1-run
Remplissage	GLAS; Transparent; VSG 8 mm Sound-Control 37 dB; Farblos klar







Projet	Salle de réunion, Rhénanie-du-Nord-Westphalie
Tapez	Porte de passage, cloison de séparation
Arrangement	entre deux murs
Système	Porte coulissante à cadre en aluminium AR10
Leadership	le système de transport aérien
Aile	1 (+ parties fixes)
Arrangement des ailes	1-run
Remplissage	GLAS; Transparent; VSG 8 mm Sound-Control 37 dB; Farblos klar

Systemes

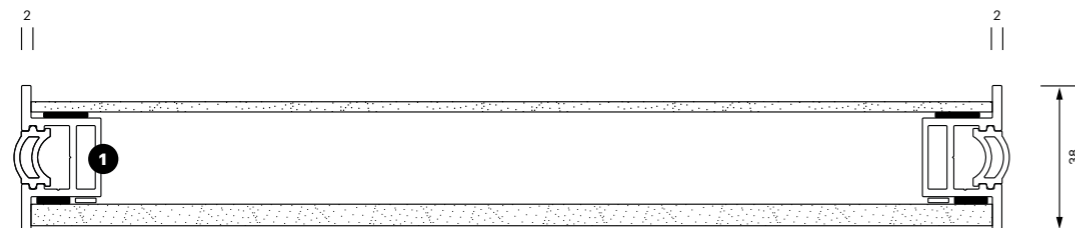

Porte coulissante à cadre en aluminium AR02F



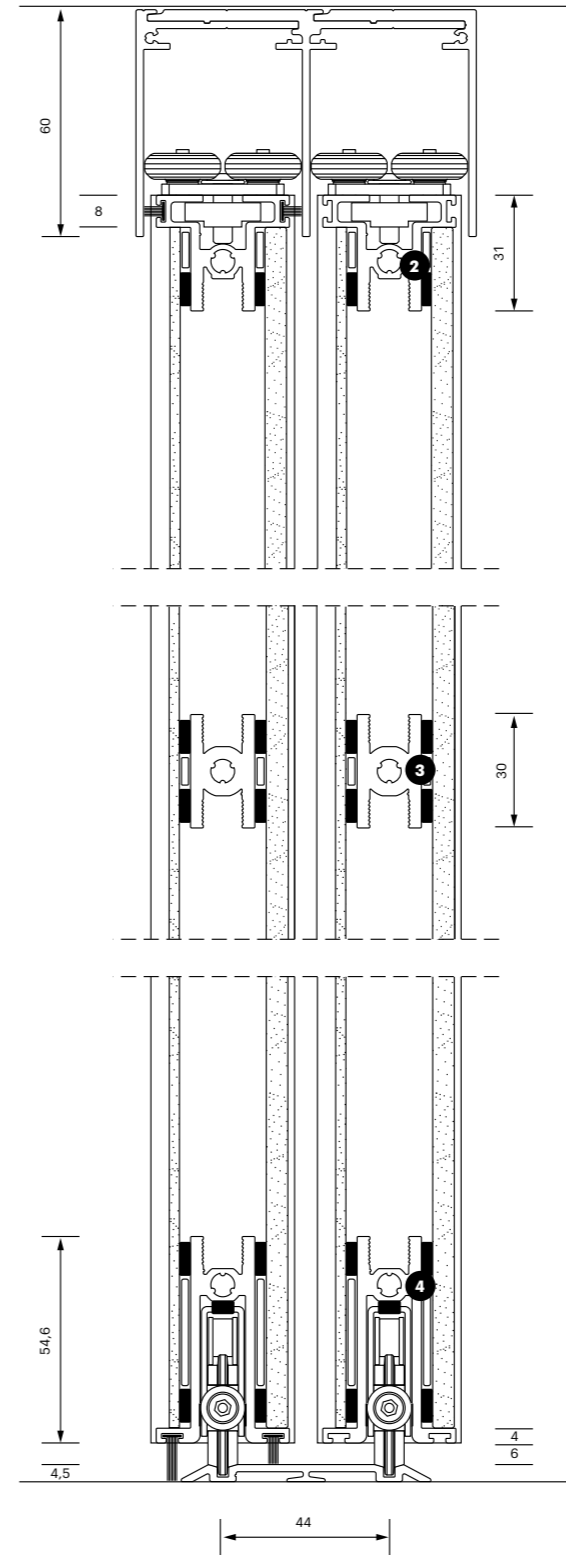
Système de profilés de cadre, au ras de la surface de la pièce et sans poignée avec joint d'arrêt intégré et 2,5 mm
Vue de profil. Pour les façades des cabinets et les walk-in
Armoires. Épaisseurs de matériau : 4, 6, 8 et 10 mm.v

Caractéristiques	Profilés en aluminium extrudé, sablés et anodisés de couleur argent mat. Pièces du cadre avec raccord à vis caché, tous les éléments de quincaillerie, les pièces de raccordement et de boîtier en acier inoxydable V2A ou en acier galvanisé. Les panneaux sont fixés avec un profilé de bordure.
Surfaces de profil	Anodisé argent E6/EV-1, blanc RAL 9010, blanc neige RAL 9003, noir RAL 9005, couleurs RAL et NCS selon les spécifications du client
Leadership	système de la base, système de la tête
Max. Dimensions	largeur 1800 mm, hauteur 3500 mm (en fonction du choix de la collection)
Collections	DEKOR, GLAS, HOLZ, LACK, BAUSATZ

AR02F



système en aval



- 1 EA000300101 Profil de cadre latéral AR02F / WP02
- 2 EA000310101 Profil de cadre AR renforcé en haut
- 3 EA000400101 Rembourrage divisant 30 mm
- 4 EA000320301 Fond de profil de cadre avec porte-brosse AR

Porte coulissante à cadre en aluminium AR10




Système de profil de cadre avec vue de profil de 10 mm.
Pour les portes de passage, les cloisons de séparation et
les murs de séparation.

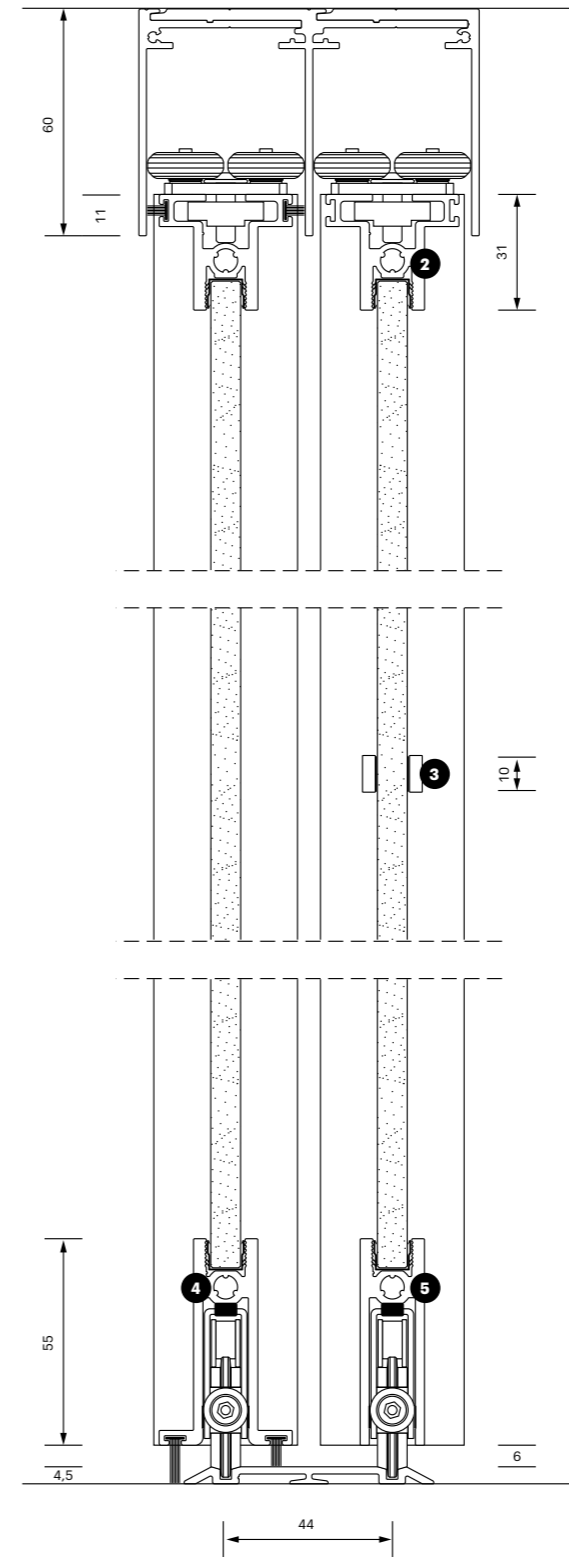
Épaisseurs de matériau : 4, 6, 8 et 10 mm.

Caractéristiques	Profilés en aluminium extrudé, sablés et anodisés de couleur argent mat. Pièces du cadre avec raccord à vis caché, tous les éléments de quincaillerie, les pièces de raccordement et de boîtier en acier inoxydable V2A ou en acier galvanisé. Les panneaux sont fixés avec un profilé de bordure.
Surfaces de profil	Anodisé argent E6/EV-1, blanc RAL 9010, blanc neige RAL 9003, noir RAL 9005, couleurs RAL et NCS selon les spécifications du client
Leadership	système de la base, système de la tête
Max. Dimension	largeur 1800 mm, hauteur 3500 mm (en fonction du choix de la collection)
Collections	DEKOR, GLAS, HOLZ, LACK, BAUSATZ

AR10

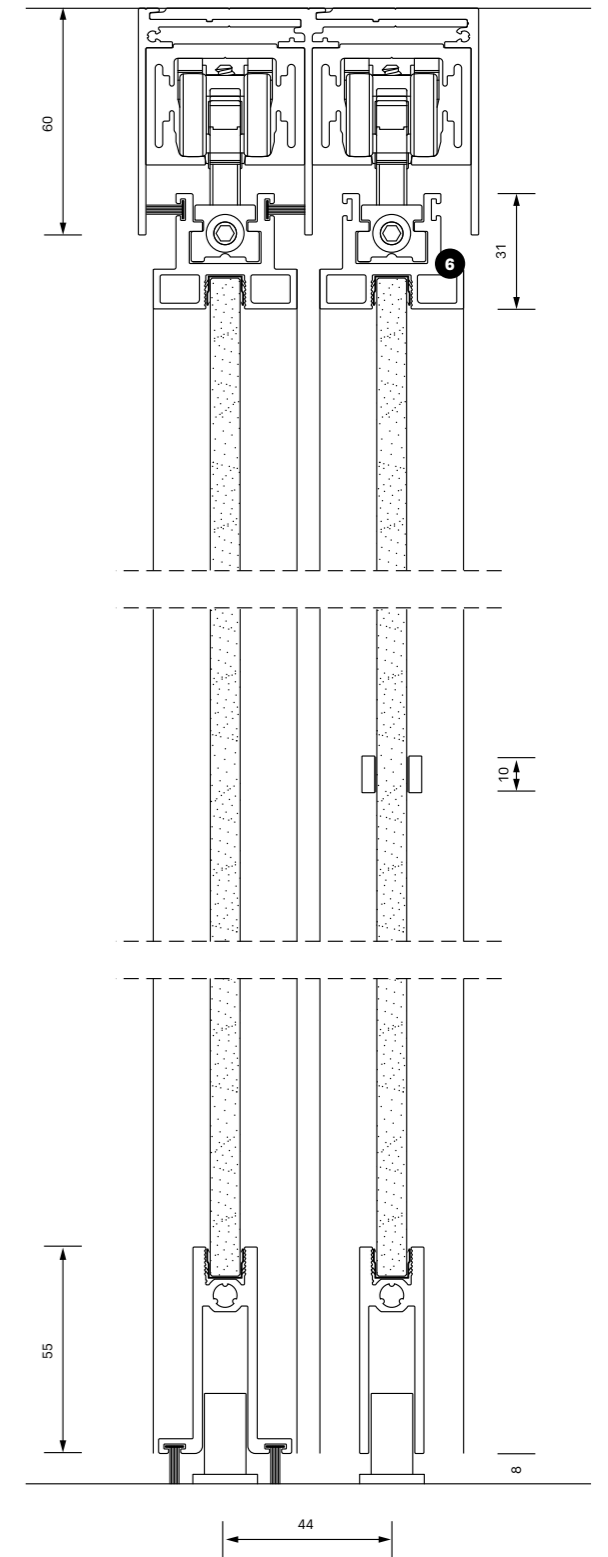


système en aval



- 1 EA000300201 Profil de cadre latéral AR10 / AR10S
- 2 EA000310101 Profil de cadre AR renforcé en haut
- 3 EA000410201 Profil plat 10 x 3 mm
- 4 EA000320301 Fond de profil de cadre avec porte-brosse AR
- 5 EA000320101 Profil de cadre AR renforcé en bas

système de transport aérien



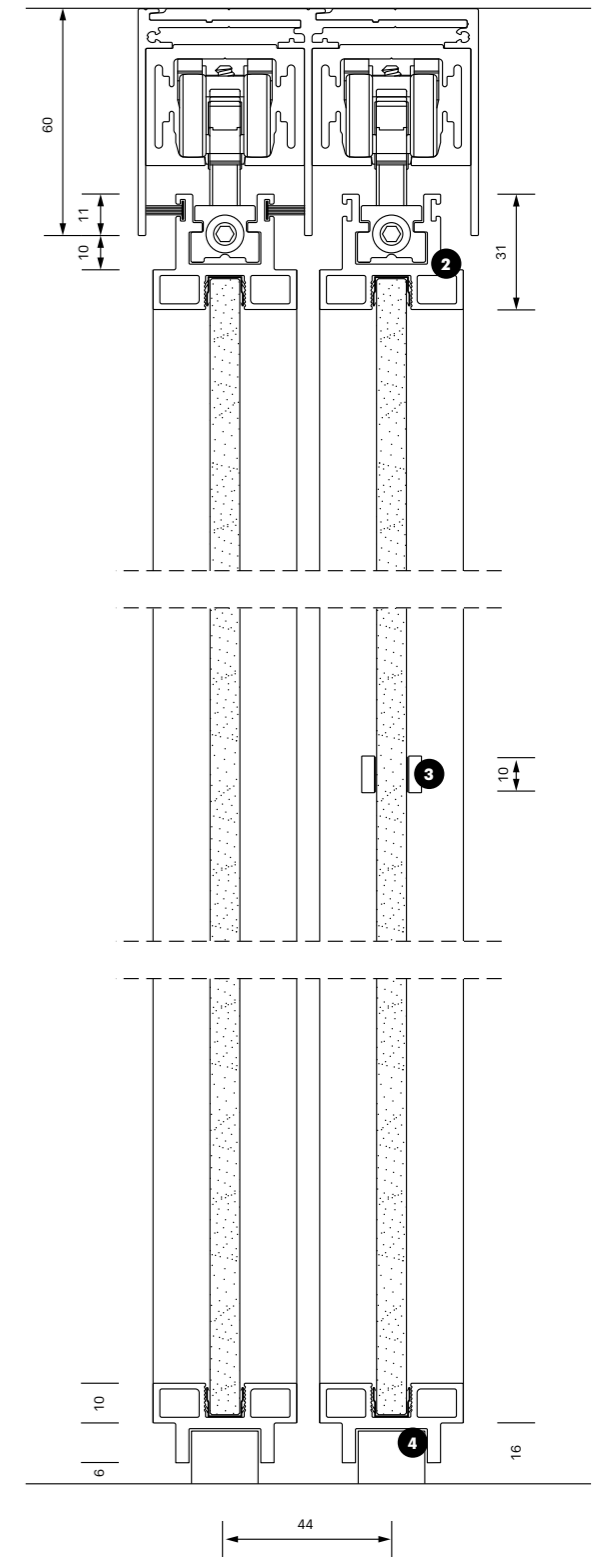
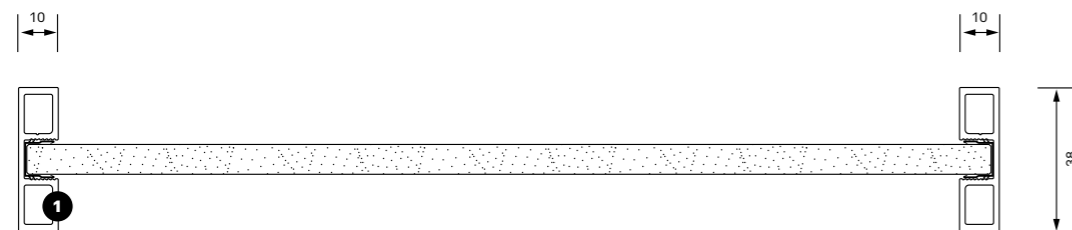

- 6 EA000310301 Soutien au transport haut AR

Porte coulissante à cadre en aluminium AR10S



Système de profil de cadre avec vue de profil de 10 mm sur tout le pourtour. Pour les portes de passage, les séparateurs de pièces et les placards de plain-pied. Épaisseurs de matériau : 4, 6, 8 et 10 mm.

Caractéristiques	Profilés en aluminium extrudé, sablés et anodisés de couleur argent mat. Pièces du cadre avec raccord à vis caché, tous les éléments de quincaillerie, les pièces de raccordement et de boîtier en acier inoxydable V2A ou en acier galvanisé. Les panneaux sont fixés avec un profilé de bordure.
Surfaces de profil	Anodisé argent E6/EV-1, blanc RAL 9010, blanc neige RAL 9003, noir RAL 9005, couleurs RAL et NCS selon les spécifications du client
Leadership	système de la base, système de la tête
Max. Dimension	largeur 1800 mm, hauteur 3500 mm (en fonction du choix de la collection)
Collections	DEKOR, GLAS, HOLZ, LACK, BAUSATZ



- 1 EA000300201 Profil de cadre latéral AR10 / AR10S
- 2 EA000310301 Soutien au transport haut AR
- 3 EA000410201 Profil plat 10 x 3 mm
- 4 EA000310301 Support de chariot supérieur AR (adapté)

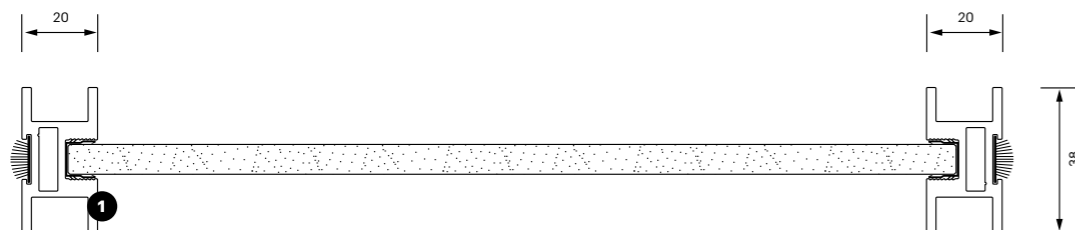

Porte coulissante à cadre en aluminium AR20



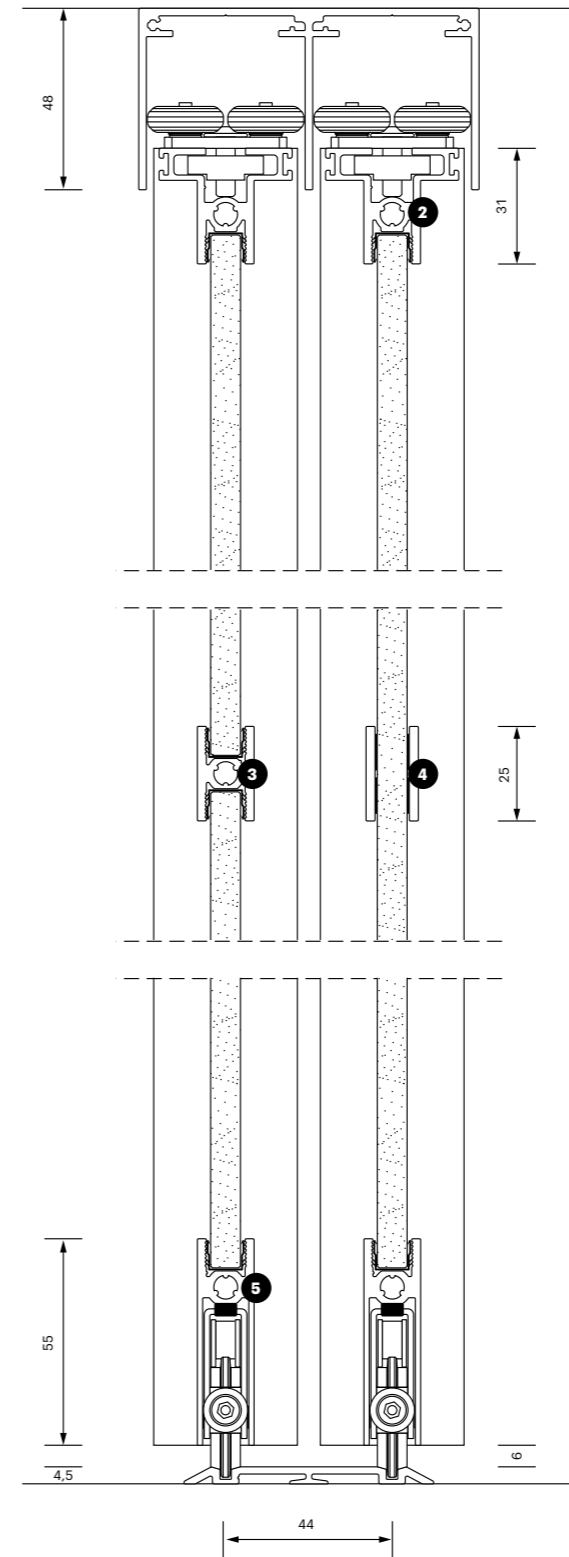
Système de profilé de cadre avec poignée verticale, joint à brosse intégré et vue de profil de 20 mm. Pour les façades de placards et les placards de plain-pied. Épaisseurs de matériau : 4, 6, 8 et 10 mm

Caractéristiques	Profilés en aluminium extrudé, sablés et anodisés de couleur argent mat. Pièces du cadre avec raccord à vis caché, tous les éléments de quincaillerie, les pièces de raccordement et de boîtier en acier inoxydable V2A ou en acier galvanisé. Les panneaux sont fixés avec un profilé de bordure.
Surfaces de profil	Anodisé argent E6/EV-1, blanc RAL 9010, blanc neige RAL 9003, noir RAL 9005, couleurs RAL et NCS selon les spécifications du client
Leadership	système en aval
Max. Dimension	Largeur 1600 mm, hauteur 3000 mm (en fonction du choix de la collection)
Collections	DEKOR, GLAS, HOLZ, LACK, BAUSATZ

AR20



système en aval



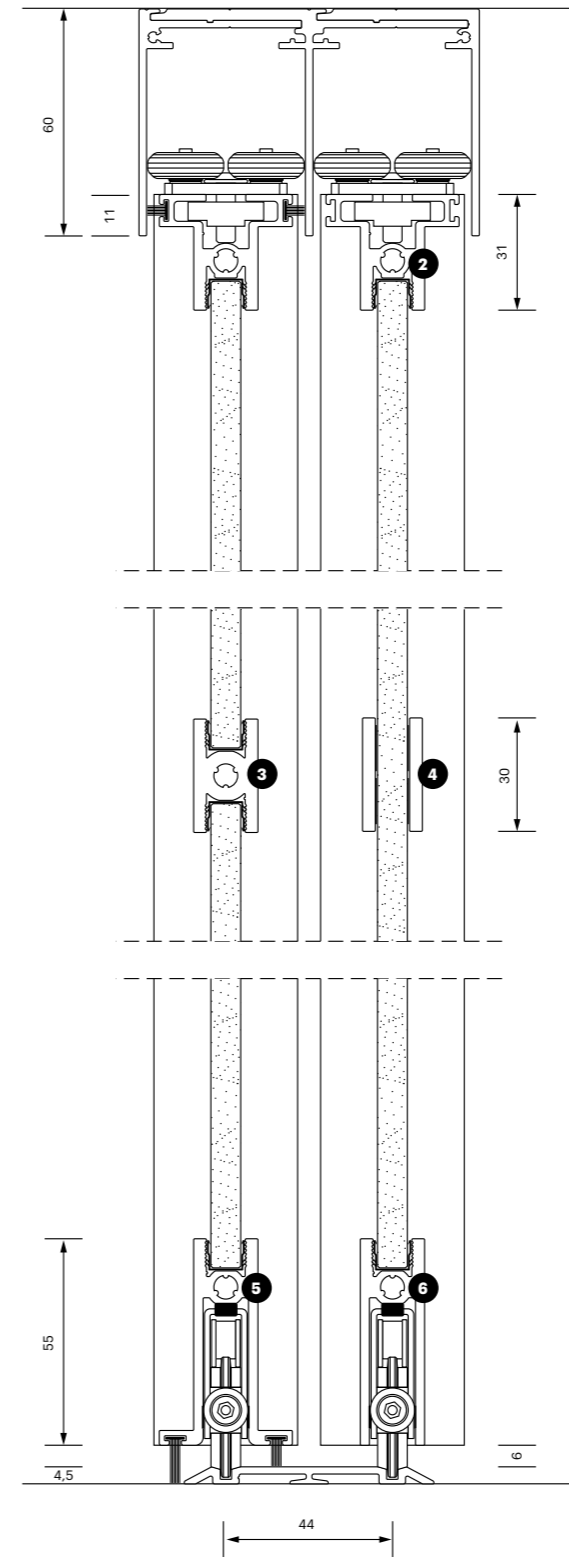

- 1 EA000300301 Profil de cadre latéral AR20
- 2 EA000310201 Frame profil haut AR
- 3 EA000400201 Rembourrage divisant 25 mm
- 4 EA000410301 Profil plat 25 x 2 mm
- 5 EA000320201 Frame profile bottom AR

Porte coulissante à cadre en aluminium AR30

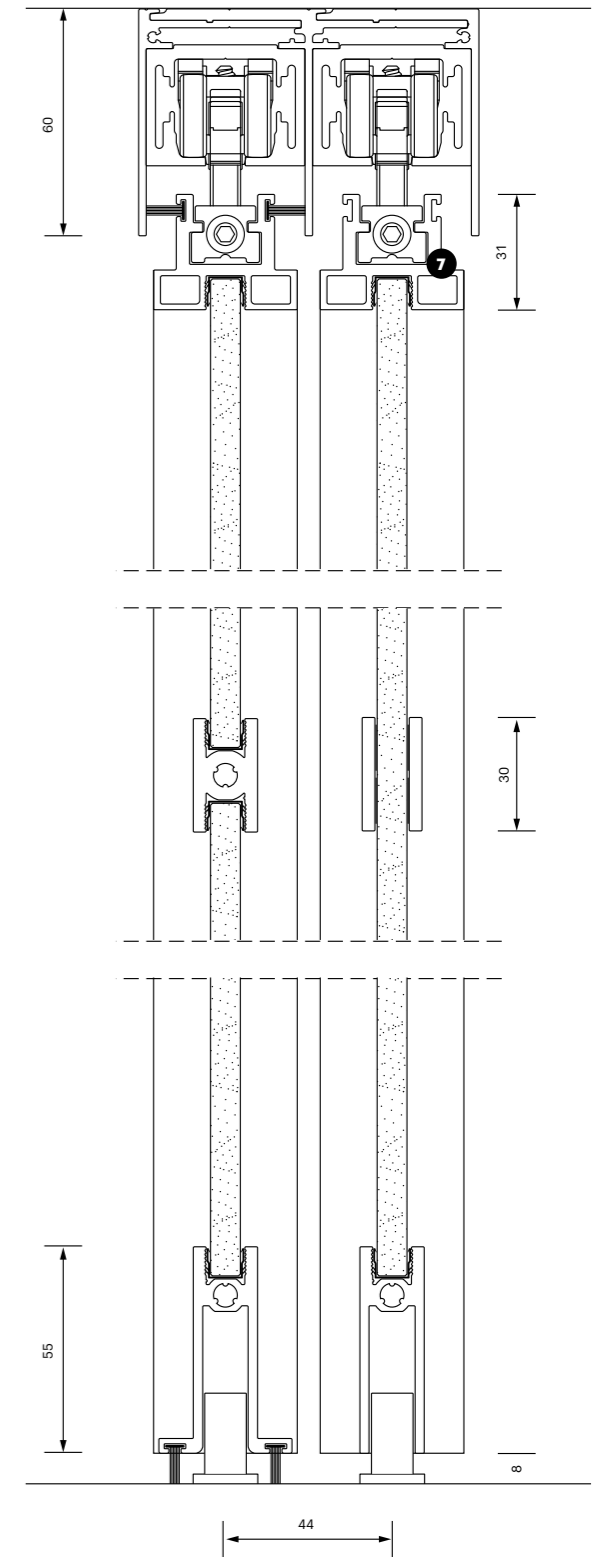


Système de profilé de cadre avec poignée verticale, joint d'arrêt intégré et vue de profil de 30 mm. Pour les cloisons de séparation, les armoires de plain-pied et les façades de placard. Épaisseurs de matériau: 4, 6, 8 et 10 mm.

Caractéristiques	Profilés en aluminium extrudé, sablés et anodisés de couleur argent mat. Pièces du cadre avec raccord à vis caché, tous les éléments de quincaillerie, les pièces de raccordement et de boîtier en acier inoxydable V2A ou en acier galvanisé. Les panneaux sont fixés avec un profilé de bordure.
Surfaces de profil	Anodisé argent E6/EV-1, blanc RAL 9010, blanc neige RAL 9003, noir RAL 9005, couleurs RAL et NCS selon les spécifications du client
Leadership	système de la base, système de la tête
Max. Dimension	largeur 1800 mm, hauteur 3500 mm (en fonction du choix de la collection)
Collections	DEKOR, GLAS, HOLZ, LACK, BAUSATZ



- 1 EA000300401 Profil de cadre latéral AR30
- 2 EA000310101 Profil de cadre AR renforcé en haut AR
- 3 EA000400101 Rembourrage divisant 30 mm
- 4 EA000410101 Profil plat 30 x 3 mm
- 5 EA000320301 Fond de profil de cadre avec porte-brosse AR



- 6 EA000320101 Profil de cadre inférieur renforcé AR
- 7 EA000310301 Soutien au transport haut AR

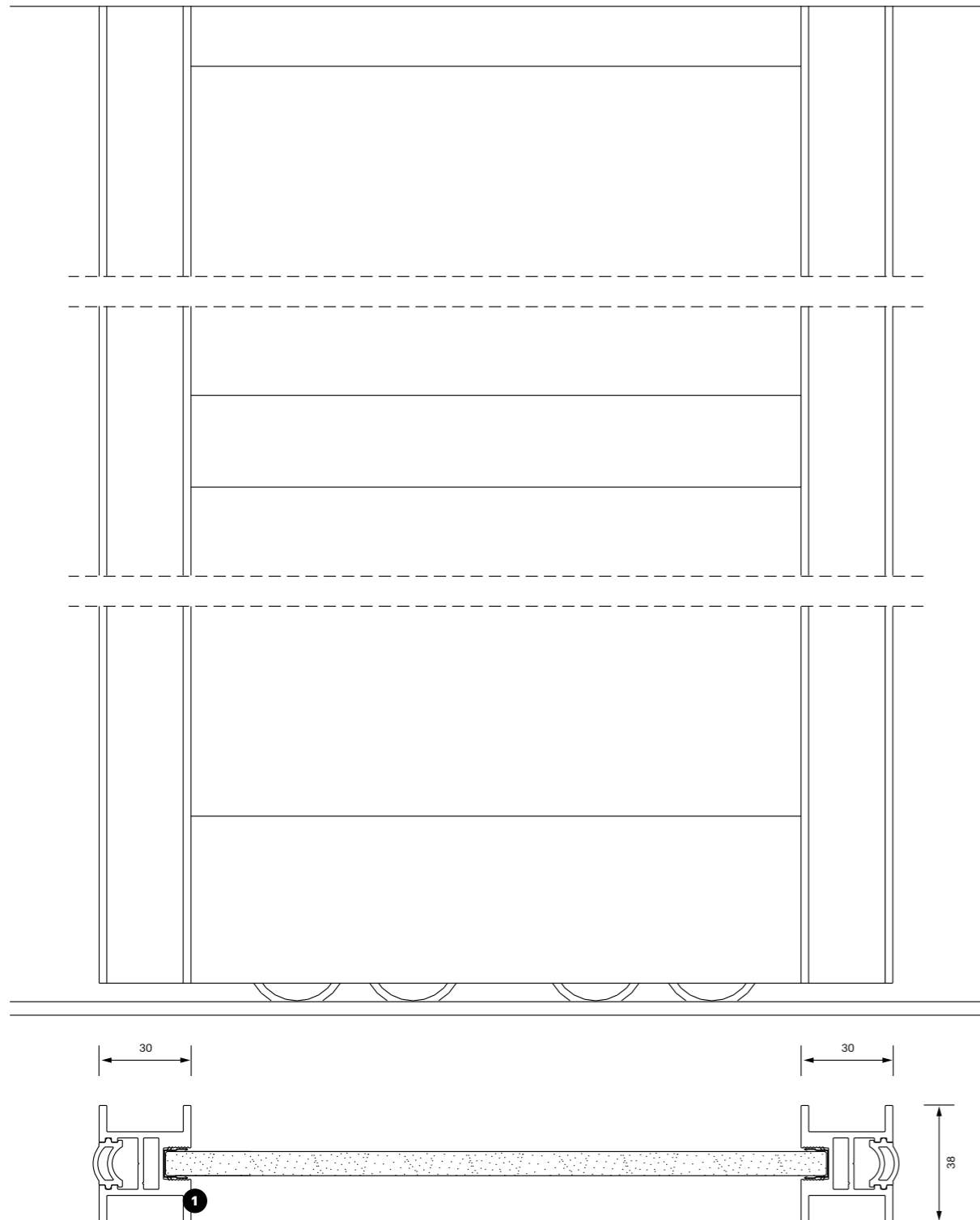
Porte coulissante à cadre en aluminium AR30B



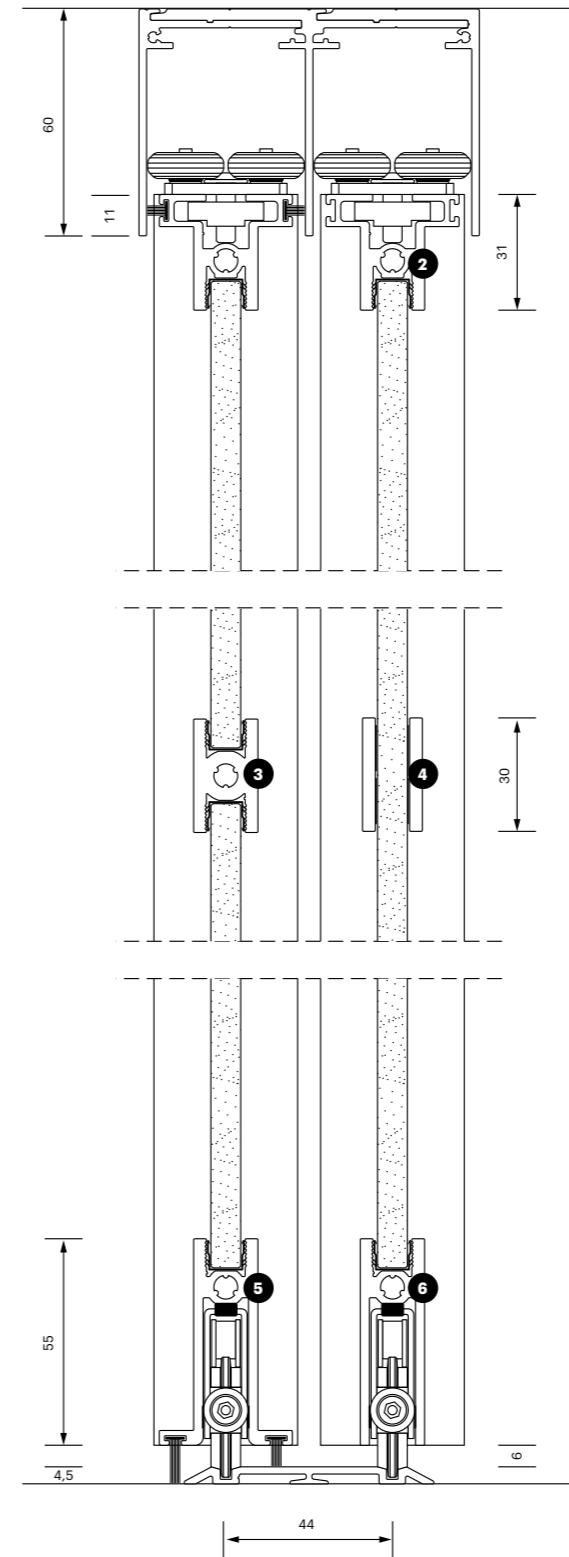
Système de profilé de cadre avec large bande de poignée verticale, joint d'arrêt intégré et vue de profil de 30 mm. Pour les cloisons de séparation, les armoires de plain-pied et les façades de placard. Épaisseurs de matériau : 4, 6, 8 et 10 mm.

Caractéristiques	Profilés en aluminium extrudé, sablés et anodisés de couleur argent mat. Pièces du cadre avec raccord à vis caché, tous les éléments de quincaillerie, les pièces de raccordement et de boîtier en acier inoxydable V2A ou en acier galvanisé. Les panneaux sont fixés avec un profilé de bordure.
Surfaces de profil	Anodisé argent E6/EV-1, blanc RAL 9010, blanc neige RAL 9003, noir RAL 9005, couleurs RAL et NCS selon les spécifications du client
Leadership	système en aval
Max. Dimension	largeur 1800 mm, hauteur 3500 mm (en fonction du choix de la collection)
Collections	DEKOR, GLAS, HOLZ, LACK, BAUSATZ

AR30B



système en aval



- 1 EA000300601 Profil de cadre latéral AR30B
- 2 EA000310101 Profil de cadre AR renforcé en haut AR
- 3 EA000400101 Rembourrage divisant 30 mm
- 4 EA000410101 Profil plat 30 x 3 mm
- 5 EA000320301 Fond de profil de cadre avec porte-brosse AR

- 6 EA000320101 Profil de cadre inférieur renforcé AR

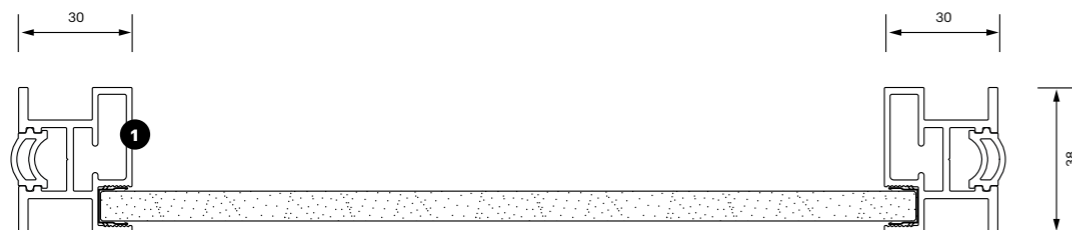

Porte coulissante à cadre en aluminium AR30F



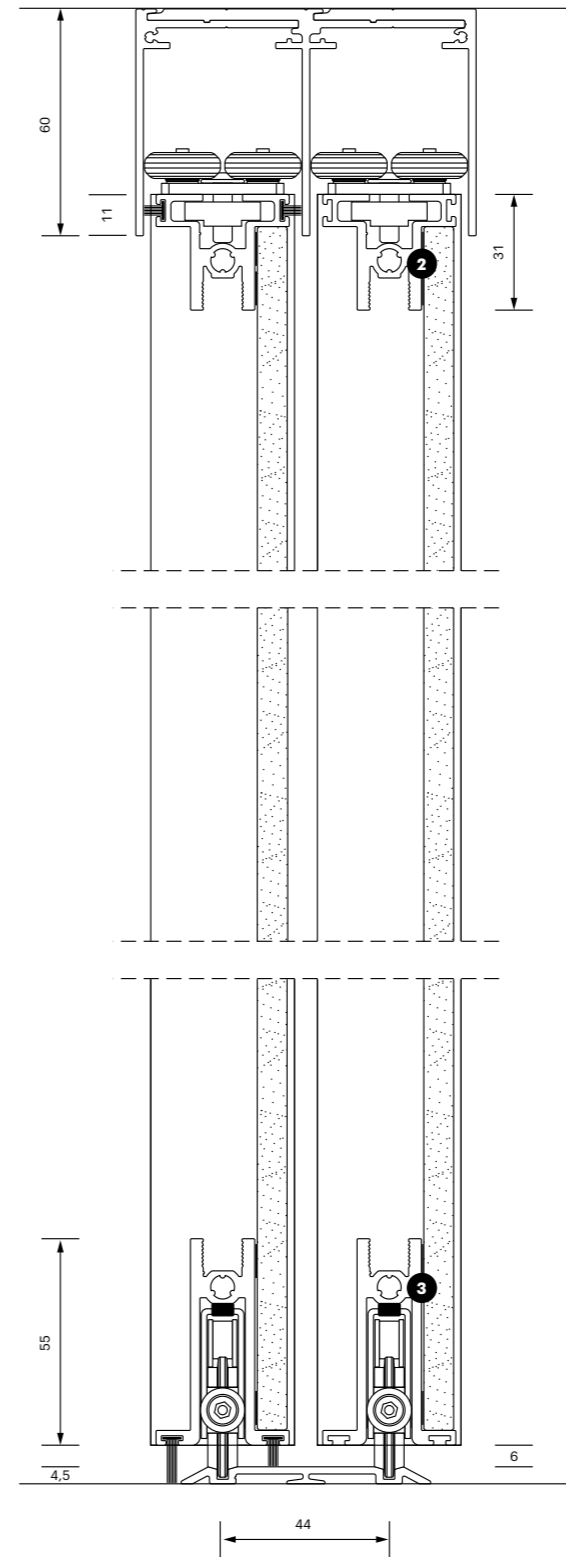
Système de profilé de cadre à fleur de la surface côté pièce avec bande de poignée verticale, joint d'arrêt intégré et vue de profil de 30 mm. Pour les armoires de plain-pied et les façades d'armoires.

Caractéristiques	Profilés en aluminium extrudé, sablés et anodisés de couleur argent mat. Pièces du cadre avec raccord à vis caché, tous les éléments de quincaillerie, les pièces de raccordement et de boîtier en acier inoxydable V2A ou en acier galvanisé. Les panneaux sont fixés avec un profilé de bordure.
PSurfaces de profil	Anodisé argent E6/EV-1, blanc RAL 9010, blanc neige RAL 9003, noir RAL 9005, couleurs RAL et NCS selon les spécifications du client
Leadership	système en aval
Max. Dimension	largeur 1800 mm, hauteur 3500 mm (en fonction du choix de la collection)
Collections	DEKOR, GLAS, HOLZ, LACK, BAUSATZ

AR30F



système en aval



- 1 EA000300501 **Frame profil latéral AR30F**
- 2 EA000310101 **Profil de cadre AR renforcé en haut AR**
- 3 EA000320301 **Fond de profil de cadre avec porte-brosse AR**

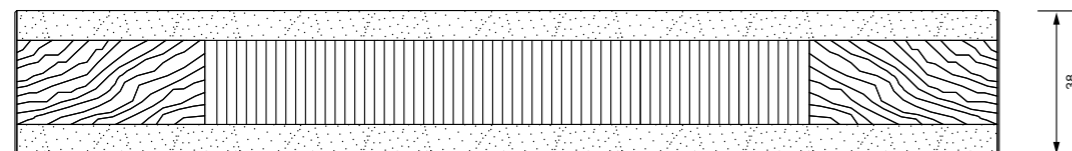

Porte coulissante à panneaux en nid d'abeille WPOO



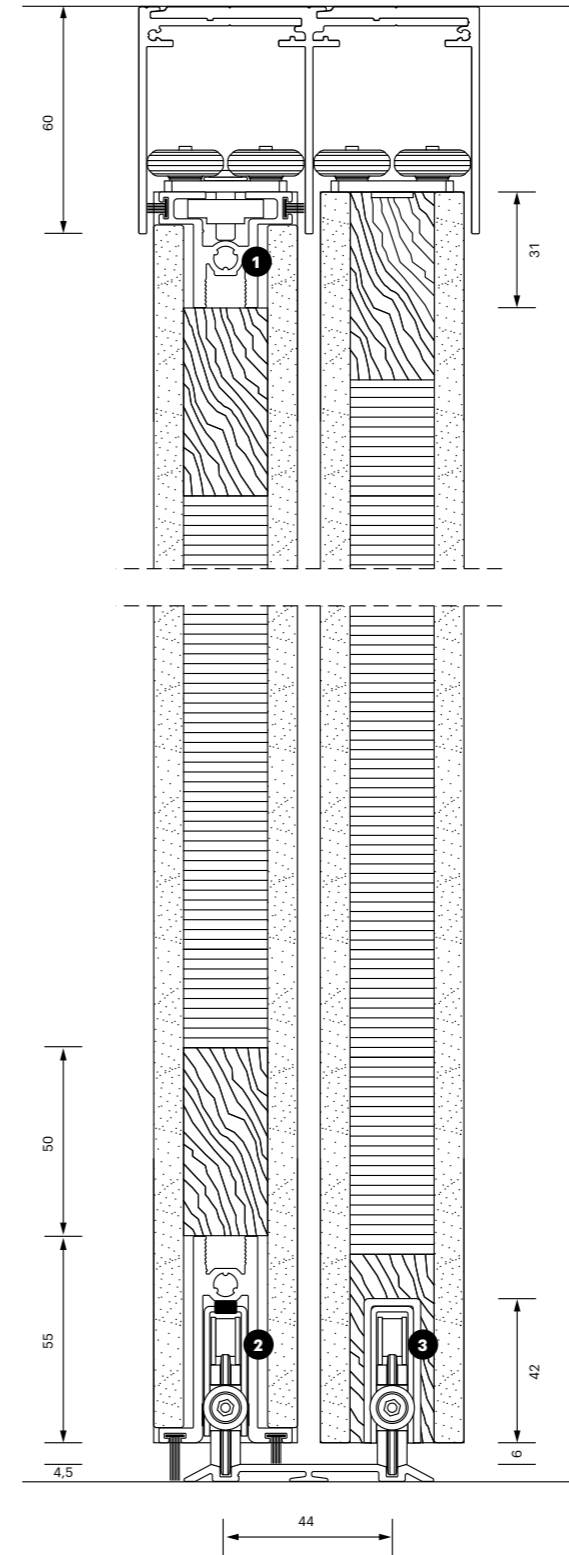
Panneau alvéolaire léger sans cadre avec bords en HPL enduit et coque d'entrée. Pour les portes de passage, les séparateurs de pièces et les placards de plain-pied. Épaisseur du matériau : 38 mm.

Caractéristiques	Profilés en aluminium extrudé, sablés et anodisés de couleur argent mat. Pièces du cadre avec raccord à vis caché, tous les éléments de quincaillerie, les pièces de raccordement et de boîtier en acier inoxydable V2A ou en acier galvanisé. Les panneaux sont fixés avec un profilé de bordure.
Surfaces de profil	Anodisé argent E6/EV-1, blanc RAL 9010, blanc neige RAL 9003, noir RAL 9005, couleurs RAL et NCS selon les spécifications du client
Leadership	système de la base, système de la tête
Max. Dimension	Largeur 2000 mm, hauteur 4000 mm (en fonction du choix de la collection)
Collections	DEKOR, DESIGN, HOLZ, LACK, BAUSATZ

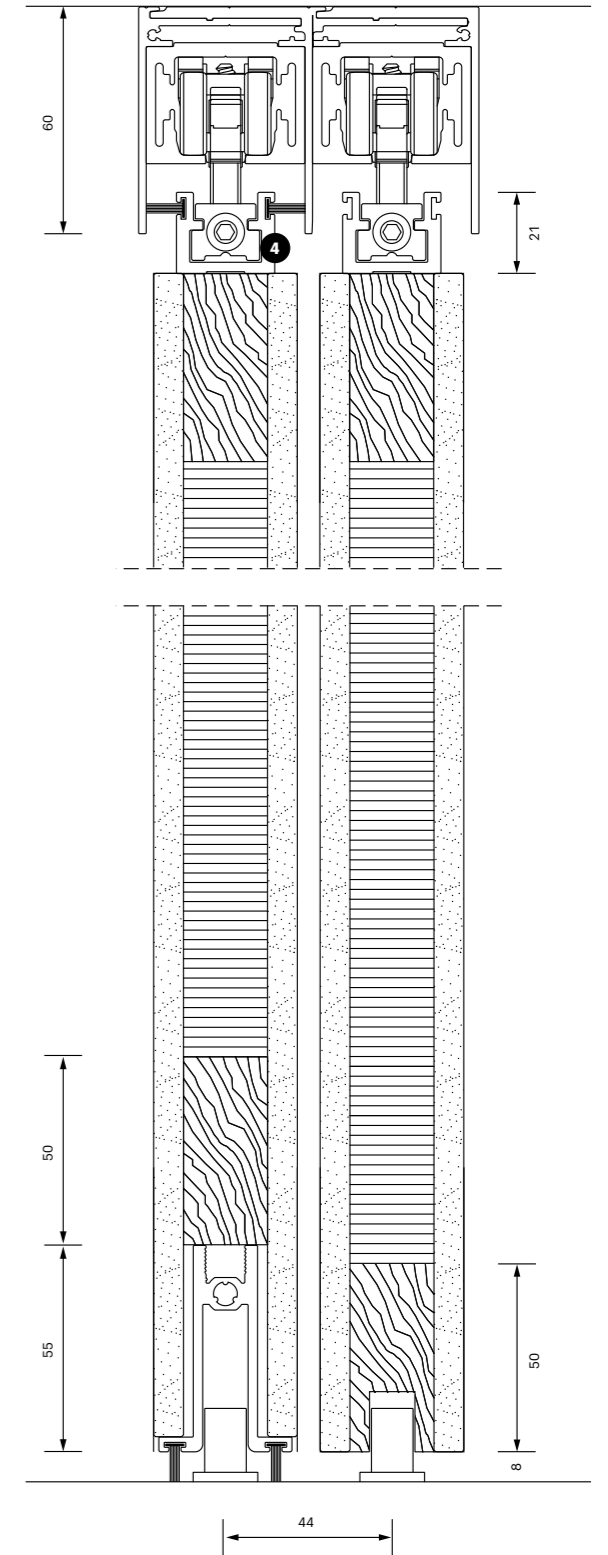
WPOO



système en aval



système de transport aérien



- 1 EA000310101 Profil de cadre AR renforcé en haut
- 2 EA000320301 Fond de profil de cadre avec porte-brosse AR
- 3 EA010100503 Hébergement supplémentaire pour le transport 100 kg
- 4 EA000310401 Profil holder top top system

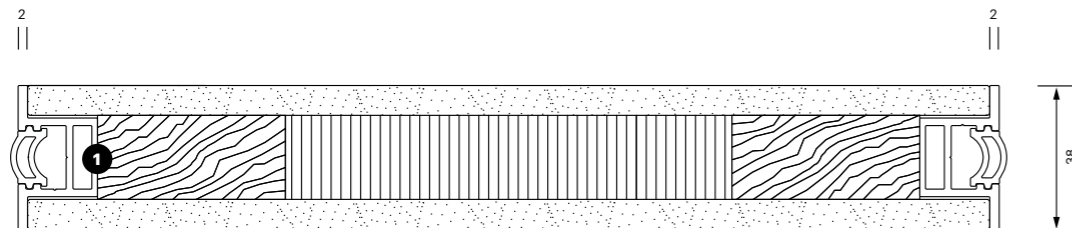

Porte coulissante à panneaux en nid d'abeille WPO2



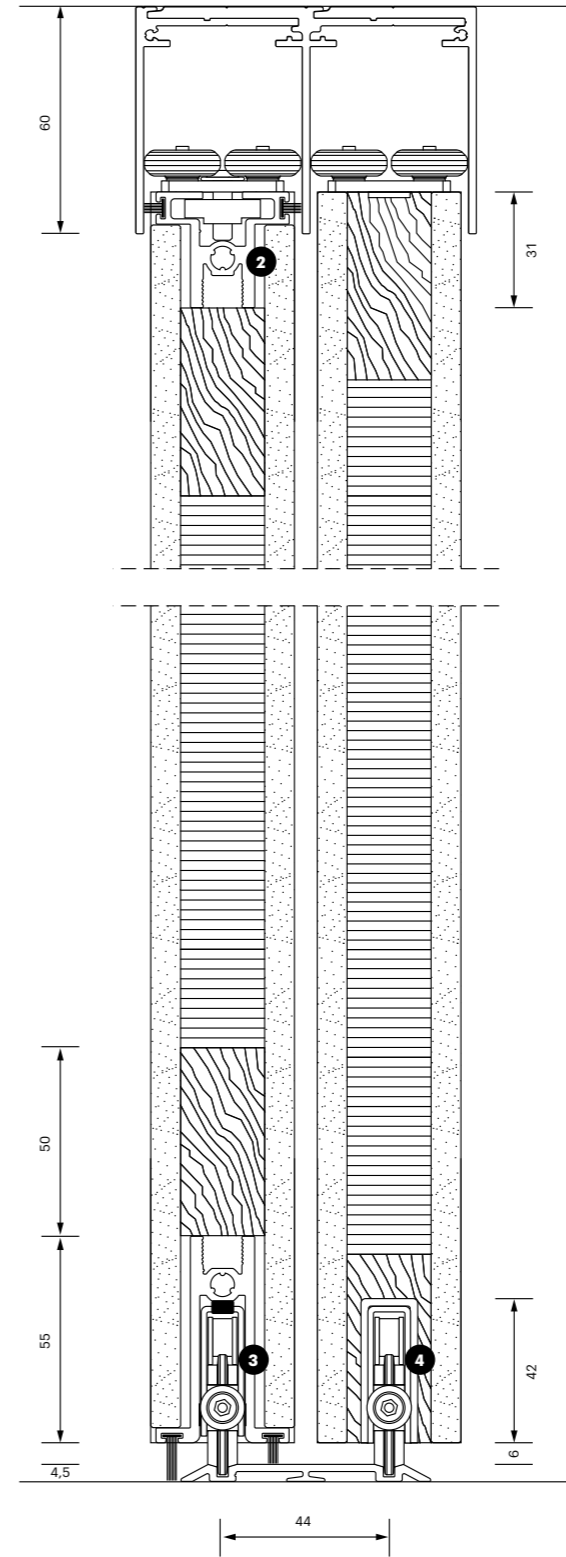
Système de profilés d'encadrement avec joint d'arrêt intégré et face profilée de 2,5 mm sous forme de panneau alvéolaire léger avec coque d'entrée. Pour les portes de passage, les séparateurs de pièces et les placards de plain-pied. Epaisseur du matériau 38 mm.

Caractéristiques	Profilés en aluminium extrudé, sablés et anodisés de couleur argent mat. Pièces du cadre avec raccord à vis caché, tous les éléments de quincaillerie, les pièces de raccordement et de boîtier en acier inoxydable V2A ou en acier galvanisé. Les panneaux sont fixés avec un profilé de bordure.
Surfaces de profil	Anodisé argent E6/EV-1, blanc RAL 9010, blanc neige RAL 9003, noir RAL 9005, couleurs RAL et NCS selon les spécifications du client
Leadership	système de la base, système de la tête
Max. Dimension	Largeur 2000 mm, hauteur 4000 mm (en fonction du choix de la collection)
Collections	DEKOR, DESIGN, HOLZ, LACK, BAUSATZ

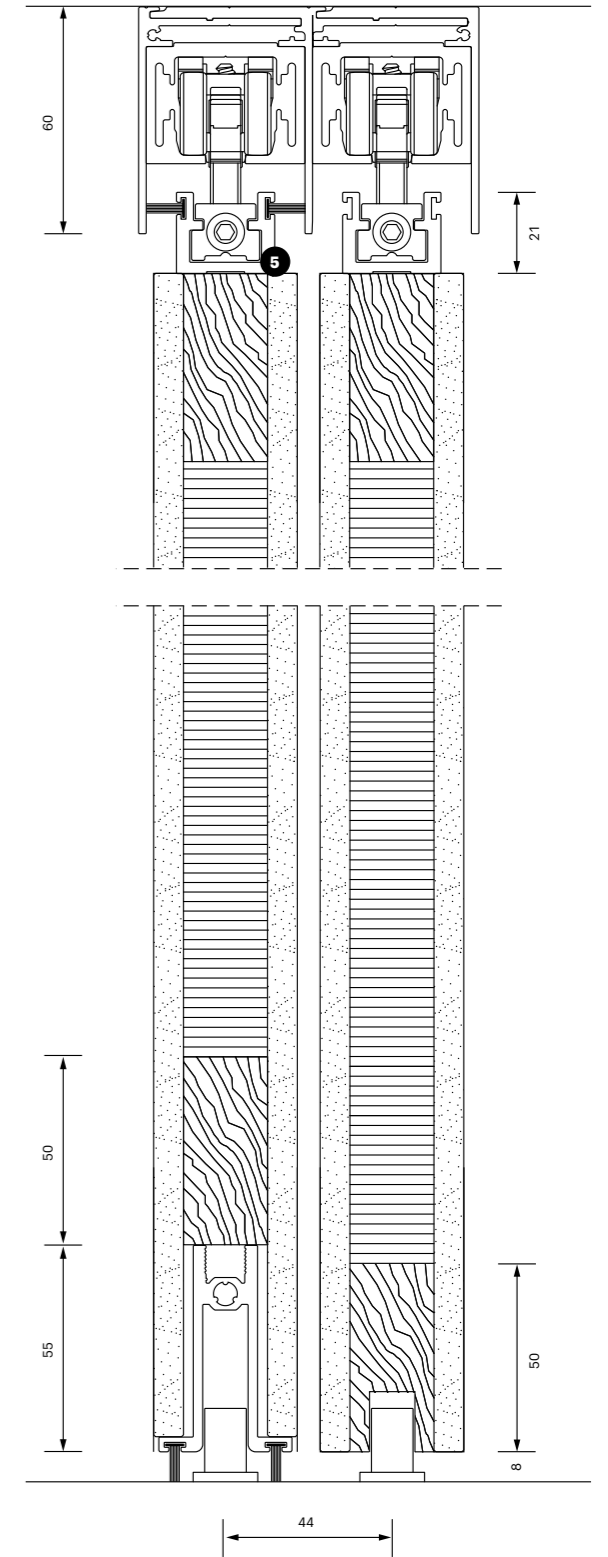
WPO2



système en aval



système de transport aérien



- 1 EA000300101 Profil de cadre latéral AR02F / WPO2
- 2 EA000310101 Profil de cadre AR renforcé en haut
- 3 EA000320301 Fond de profil de cadre avec porte-brosse AR
- 4 EA010100503 Hébergement supplémentaire pour chariot tandem 100 kg
- 5 EA000310401 Soutien au transport top WP


Porte coulissante à panneaux en nid d'abeille WP30



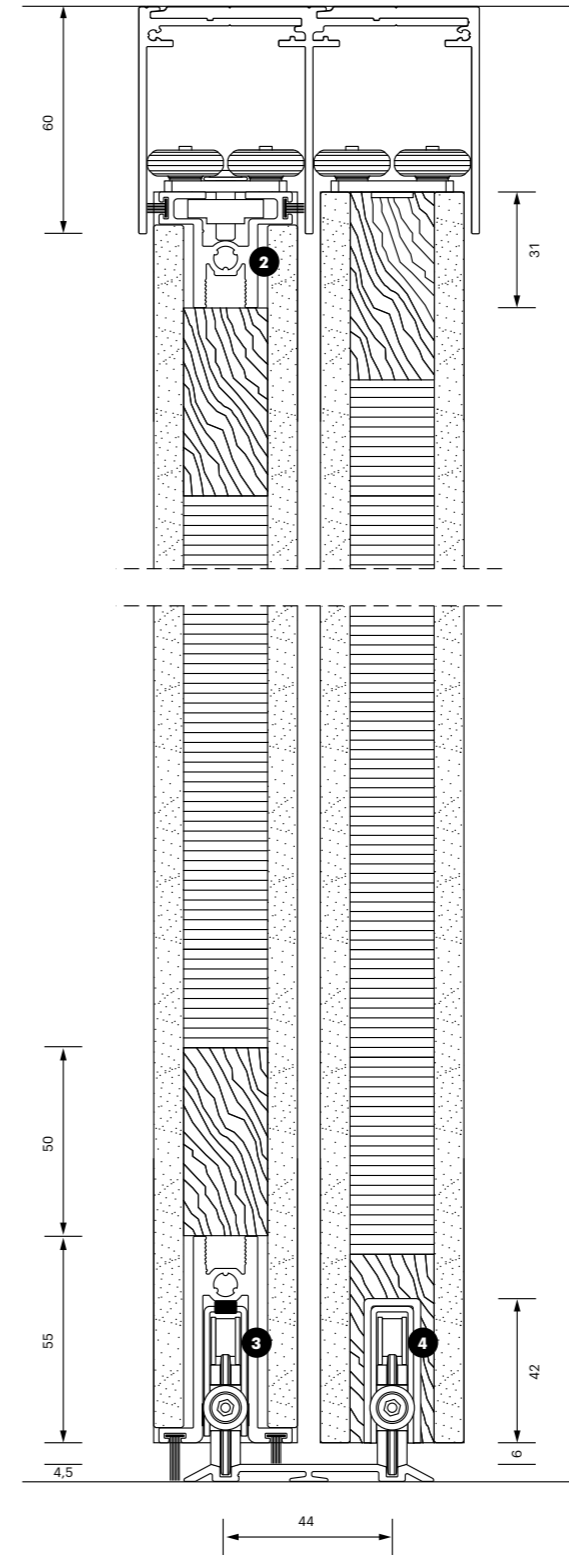
Système de profilés d'encadrement avec poignée verticale, joint d'arrêt intégré et profilé de 30 mm vu comme panneau alvéolaire léger. Pour les portes de passage, les séparateurs de pièces et les placards de plain-pied. Épaisseur du matériau: 38 mm.

Caractéristiques	Profilés en aluminium extrudé, sablés et anodisés de couleur argent mat. Pièces du cadre avec raccord à vis caché, tous les éléments de quincaillerie, les pièces de raccordement et de boîtier en acier inoxydable V2A ou en acier galvanisé. Les panneaux sont fixés avec un profilé de bordure.
Surfaces de profil	Anodisé argent E6/EV-1, blanc RAL 9010, blanc neige RAL 9003, noir RAL 9005, couleurs RAL et NCS selon les spécifications du client
Leadership	système de la base, système de la tête
Max. Dimension	Largeur 2000 mm, hauteur 4000 mm (en fonction du choix de la collection)
Collections	DEKOR, DESIGN, HOLZ, LACK, BAUSATZ

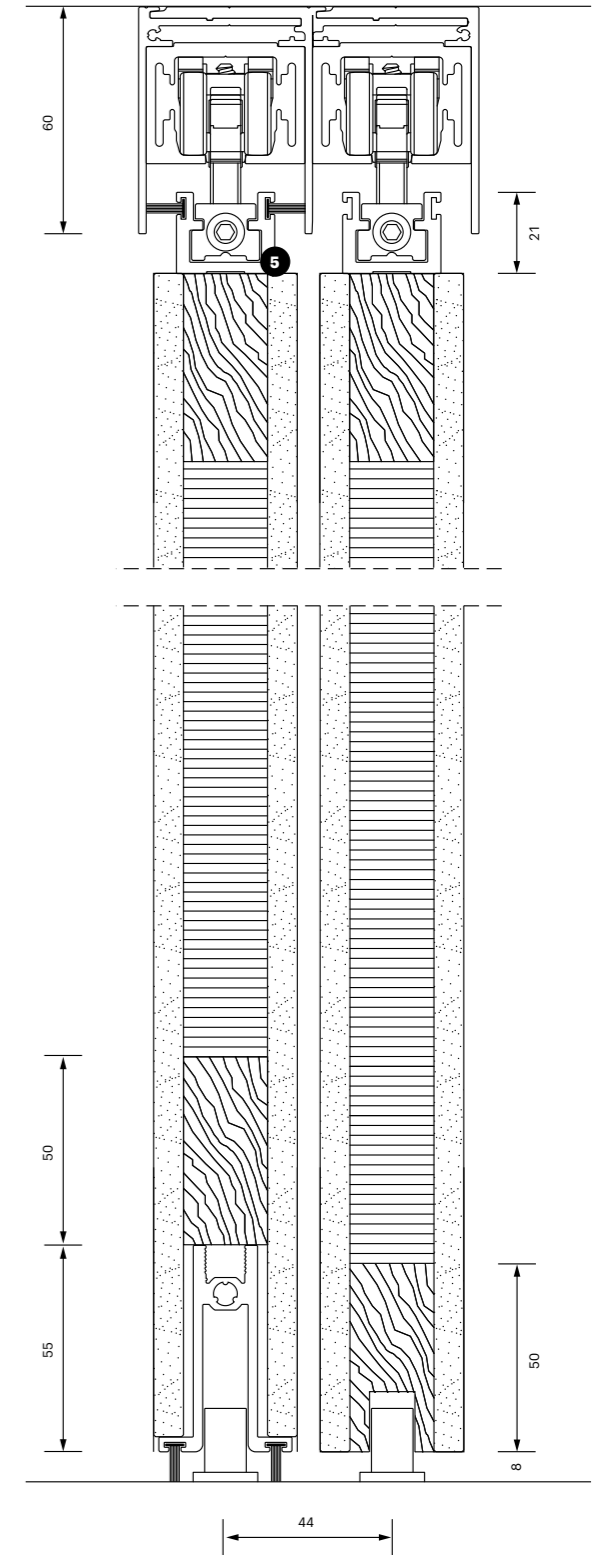
WP30



système en aval



système de transport aérien



- 1 EA000300901 Profil de cadre latéral WP30
- 2 EA000310101 Profil de cadre AR renforcé en haut AR
- 3 EA000320301 Fond de profil de cadre avec porte-brosse AR
- 4 EA010100503 Hébergement supplémentaire pour chariot tandem 100 kg
- 5 EA000310401 Soutien au transport top WP


Porte coulissante entièrement vitrée GG00



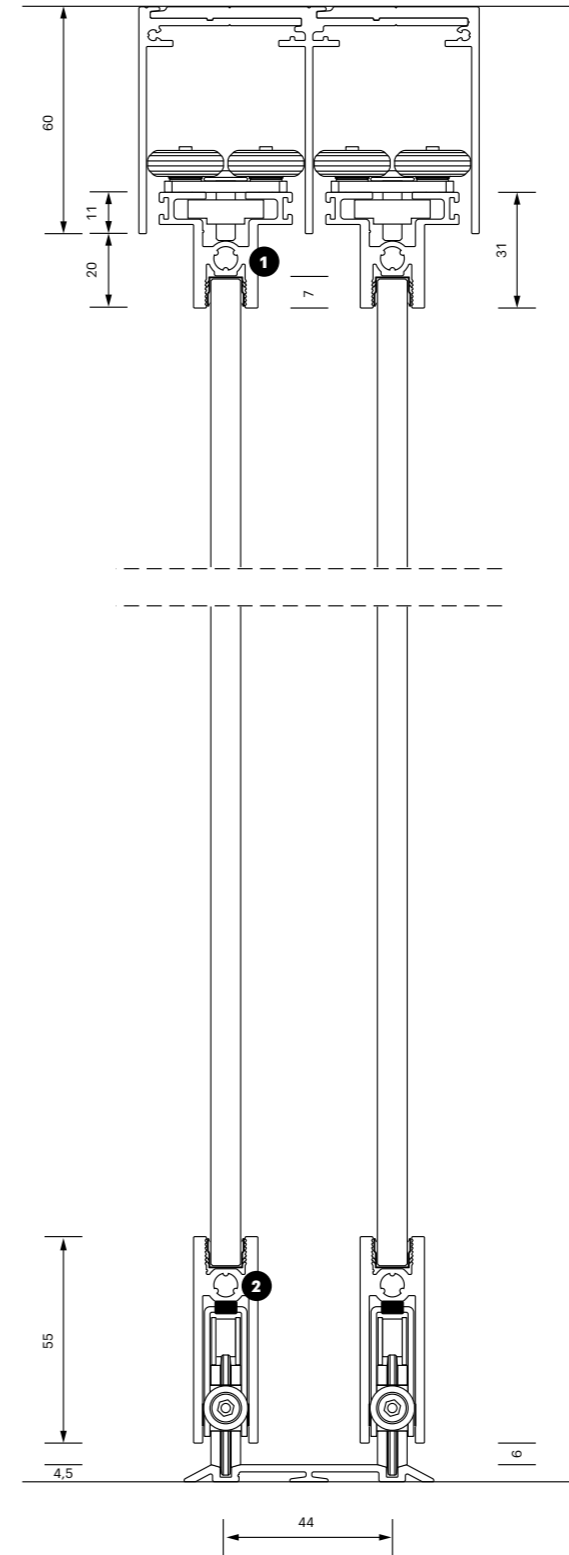
Système tout en verre avec bords en verre poli et coque d'entrée. Pour les portes de passage, les séparateurs de pièces et les placards de plain-pied. Épaisseurs de matériau: 8 et 10 mm.

Caractéristiques	Profilés en aluminium extrudé, sablés et anodisés de couleur argent mat. Pièces du cadre avec raccord à vis caché, tous les éléments de quincaillerie, les pièces de raccordement et de boîtier en acier inoxydable V2A ou en acier galvanisé. Les panneaux sont fixés avec un profilé de bordure.
Surfaces de profil	Anodisé argent E6/EV-1, blanc RAL 9010, blanc neige RAL 9003, noir RAL 9005, couleurs RAL et NCS selon les spécifications du client
Leadership	système de la base, système de la tête
Max. Dimension	largeur 1800 mm, hauteur 3400 mm (en fonction du choix de la collection)
Collections	GLAS, BAUSATZ

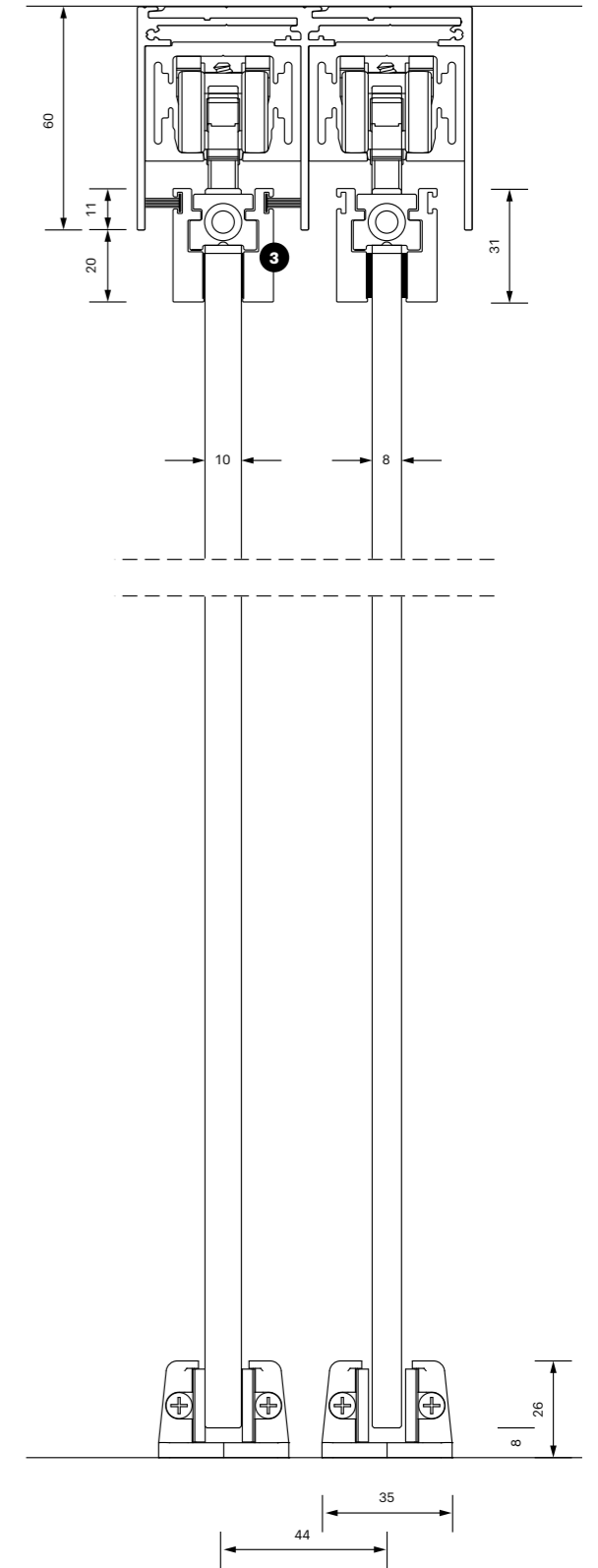
GG00



système en aval



système de transport aérien



- 1 EA000310101 Profil de cadre AR renforcé en haut
- 2 EA000320101 Profil de cadre inférieur renforcé AR
- 3 EA000310601 Soutien au transport top GG

Remplissages

Porte coulissante à cadre en aluminium

Porte coulissante à cadre en aluminium

DEKOR Unifarben matt

Art.-Nr.	Bezeichnung
600100100 AR	DEKOR; Unifarben; MDF 8 mm; Wodego GF W700 Grundierfolie/Tapezier- und streichfähig
600100200 AR	DEKOR; Unifarben; Dekorspan 8 mm; EGGGER W911 SM Cremeweiss
600100201 AR	DEKOR; Unifarben; Dekorspan 8 mm; EGGGER W911 ST2 Cremeweiss
600100202 AR	DEKOR; Unifarben; Dekorspan 8 mm; EGGGER W911 ST15 Cremeweiss
600100300 AR	DEKOR; Unifarben; Dekorspan 8 mm; EGGGER W980 SM Platinweiss
600100301 AR	DEKOR; Unifarben; Dekorspan 8 mm; EGGGER W980 ST2 Platinweiss
600100302 AR	DEKOR; Unifarben; Dekorspan 8 mm; EGGGER W980 ST9 Platinweiss
600100304 AR	DEKOR; Unifarben; Dekorspan 8 mm; EGGGER W980 ST15 Platinweiss
600100400 AR	DEKOR; Unifarben; Dekorspan 8 mm; EGGGER W1000 ST9 Premiumweiss
600100401 AR	DEKOR; Unifarben; Dekorspan 8 mm; EGGGER W1000 ST19 Premiumweiss
600100402 AR	DEKOR; Unifarben; Dekorspan 8 mm; EGGGER W1000 ST38 Premiumweiss
600100403 AR	DEKOR; Unifarben; Dekorspan 8 mm; EGGGER W1000 SM Premiumweiss
600100500 AR	DEKOR; Unifarben; Dekorspan 8 mm; EGGGER W1100 ST9 Alpinweiss
600100600 AR	DEKOR; Unifarben; Dekorspan 8 mm; EGGGER W1200 ST9 Porzellanweiss
600100700 AR	DEKOR; Unifarben; Dekorspan 8 mm; EGGGER U104 ST9 Alabasterweiss
600100800 AR	DEKOR; Unifarben; Dekorspan 8 mm; EGGGER U113 ST9 Cottonbeige
600100900 AR	DEKOR; Unifarben; Dekorspan 8 mm; EGGGER U114 ST9 Brillantgelb
600101000 AR	DEKOR; Unifarben; Dekorspan 8 mm; EGGGER U131 ST9 Zitrusgelb
600101100 AR	DEKOR; Unifarben; Dekorspan 8 mm; EGGGER U156 ST9 Sandbeige
600101200 AR	DEKOR; Unifarben; Dekorspan 8 mm; EGGGER U201 ST9 Kieselgrau
600101300 AR	DEKOR; Unifarben; Dekorspan 8 mm; EGGGER U216 ST9 Camebeige
600101400 AR	DEKOR; Unifarben; Dekorspan 8 mm; EGGGER U222 ST9 Cremabeige
600101500 AR	DEKOR; Unifarben; Dekorspan 8 mm; EGGGER U311 ST9 Burgundrot
600101600 AR	DEKOR; Unifarben; Dekorspan 8 mm; EGGGER U321 ST9 Chinarot
600101700 AR	DEKOR; Unifarben; Dekorspan 8 mm; EGGGER U323 ST9 Signalrot
600101800 AR	DEKOR; Unifarben; Dekorspan 8 mm; EGGGER U325 ST9 Antikrosa
600101900 AR	DEKOR; Unifarben; Dekorspan 8 mm; EGGGER U332 ST9 Orange
600102000 AR	DEKOR; Unifarben; Dekorspan 8 mm; EGGGER U337 ST9 Fuchsiarot
600102100 AR	DEKOR; Unifarben; Dekorspan 8 mm; EGGGER U390 ST9 Indianrot
600102200 AR	DEKOR; Unifarben; Dekorspan 8 mm; EGGGER U399 ST9 Granatrot
600102300 AR	DEKOR; Unifarben; Dekorspan 8 mm; EGGGER U504 ST9 Alpenseebrau
600102400 AR	DEKOR; Unifarben; Dekorspan 8 mm; EGGGER U560 ST9 Tiefseeblau
600102500 AR	DEKOR; Unifarben; Dekorspan 8 mm; EGGGER U600 ST9 Maigrün
600102600 AR	DEKOR; Unifarben; Dekorspan 8 mm; EGGGER U630 ST9 Limonengrün
600102700 AR	DEKOR; Unifarben; Dekorspan 8 mm; EGGGER U633 ST9 Türkisgrün
600102800 AR	DEKOR; Unifarben; Dekorspan 8 mm; EGGGER U702 ST9 Kaschmirgrau
600102900 AR	DEKOR; Unifarben; Dekorspan 8 mm; EGGGER U707 ST9 Seidengrau
600103000 AR	DEKOR; Unifarben; Dekorspan 8 mm; EGGGER U708 ST9 Hellgrau
600103100 AR	DEKOR; Unifarben; Dekorspan 8 mm; EGGGER U727 ST9 Steingrau
600103200 AR	DEKOR; Unifarben; Dekorspan 8 mm; EGGGER U732 ST9 Staubgrau
600103300 AR	DEKOR; Unifarben; Dekorspan 8 mm; EGGGER U740 ST9 Taupe Dunkel

600103400 AR	DEKOR; Unifarben; Dekorspan 8 mm; EGGGER U741 ST9 Lavagrau
600103500 AR	DEKOR; Unifarben; Dekorspan 8 mm; EGGGER U750 ST9 Lichtgrau
600103600 AR	DEKOR; Unifarben; Dekorspan 8 mm; EGGGER U763 ST9 Perlgrau
600103700 AR	DEKOR; Unifarben; Dekorspan 8 mm; EGGGER U767 ST9 Cubanitgrau
600103800 AR	DEKOR; Unifarben; Dekorspan 8 mm; EGGGER U775 ST9 Weissgrau
600103900 AR	DEKOR; Unifarben; Dekorspan 8 mm; EGGGER U780 ST9 Monumentgrau
600104000 AR	DEKOR; Unifarben; Dekorspan 8 mm; EGGGER U788 ST9 Arktisgrau
600104100 AR	DEKOR; Unifarben; Dekorspan 8 mm; EGGGER U899 ST9 Softschwarz
600104200 AR	DEKOR; Unifarben; Dekorspan 8 mm; EGGGER U960 ST9 Onyxgrau
600104400 AR	DEKOR; Unifarben; Dekorspan 8 mm; EGGGER U963 ST9 Diamantgrau
600104500 AR	DEKOR; Unifarben; Dekorspan 8 mm; EGGGER U968 ST9 Karbongrau
600104600 AR	DEKOR; Unifarben; Dekorspan 8 mm; EGGGER U998 ST38 Shadow Black

DEKOR PerfectSense glänzend

Art.-Nr.	Bezeichnung
600200100 AR	DEKOR; PerfectSense; MDF 10 mm; EGGGER W1000 PG (glänzend) Premiumweiss (Rückseite ST9)

DEKOR PerfectSense matt

Art.-Nr.	Bezeichnung
600210100 AR	DEKOR; PerfectSense; MDF 10 mm; EGGGER W1000 PM Premiumweiss (Rückseite ST9)
600210300 AR	DEKOR; PerfectSense; MDF 10 mm; EGGGER U961 PM Graphitschwarz (Rückseite ST9)
600210301 AR	DEKOR; PerfectSense; MDF 10 mm; EGGGER U961 PM Graphitschwarz
600210400 AR	DEKOR; PerfectSense; MDF 10 mm; EGGGER U999 PM Schwarz (Rückseite ST9)

DEKOR Materialreproduktionen matt

Art.-Nr.	Bezeichnung
600300100 AR	DEKOR; Materialreproduktionen; Dekorspan 8 mm; EGGGER F186 ST9 Chicago Concrete hellgrau
600300200 AR	DEKOR; Materialreproduktionen; Dekorspan 8 mm; EGGGER F187 ST9 Chicago Concrete dunkelgrau
600300300 AR	DEKOR; Materialreproduktionen; Dekorspan 8 mm; EGGGER F500 ST20 Inox metallic
600300400 AR	DEKOR; Materialreproduktionen; Dekorspan 8 mm; EGGGER F509 ST2 Aluminium

DEKOR Holzreproduktionen strukturiert



Art.-Nr.	Bezeichnung
600400100 AR	DEKOR; Holzreproduktionen; Dekorspan 8 mm; EGGGER H1145 ST10 Bardolina Eiche natur (vertikal)
600400101 AR	DEKOR; Holzreproduktionen; Dekorspan 8 mm; EGGGER H1145 ST10 Bardolina Eiche natur (horizontal)
600400200 AR	DEKOR; Holzreproduktionen; Dekorspan 8 mm; EGGGER H1150 ST10 Arizona Eiche grau (vertikal)
600400201 AR	DEKOR; Holzreproduktionen; Dekorspan 8 mm; EGGGER H1150 ST10 Arizona Eiche grau (horizontal)
600400300 AR	DEKOR; Holzreproduktionen; Dekorspan 8 mm; EGGGER H1176 ST37 Halifax Eiche weiss (vertikal)
600400301 AR	DEKOR; Holzreproduktionen; Dekorspan 8 mm; EGGGER H1176 ST37 Halifax Eiche weiss (horizontal)
600400400 AR	DEKOR; Holzreproduktionen; Dekorspan 8 mm; EGGGER H1180 ST37 Halifax Eiche natur (vertikal)
600400401 AR	DEKOR; Holzreproduktionen; Dekorspan 8 mm; EGGGER H1180 ST37 Halifax Eiche natur (horizontal)
600400500 AR	DEKOR; Holzreproduktionen; Dekorspan 8 mm; EGGGER H1181 ST37 Halifax Eiche tabak (vertikal)
600400501 AR	DEKOR; Holzreproduktionen; Dekorspan 8 mm; EGGGER H1181 ST37 Halifax Eiche tabak (horizontal)
600400600 AR	DEKOR; Holzreproduktionen; Dekorspan 8 mm; EGGGER H1210 ST33 Tossini Ulme greige (vertikal)
600400601 AR	DEKOR; Holzreproduktionen; Dekorspan 8 mm; EGGGER H1210 ST33 Tossini Ulme greige (horizontal)
600400700 AR	DEKOR; Holzreproduktionen; Dekorspan 8 mm; EGGGER H1212 ST33 Tossini Ulme braun (vertikal)
600400701 AR	DEKOR; Holzreproduktionen; Dekorspan 8 mm; EGGGER H1212 ST33 Tossini Ulme braun (horizontal)
600400800 AR	DEKOR; Holzreproduktionen; Dekorspan 8 mm; EGGGER H1250 ST36 Esche Navarra (vertikal)
600400801 AR	DEKOR; Holzreproduktionen; Dekorspan 8 mm; EGGGER H1250 ST36 Esche Navarra (horizontal)
600400900 AR	DEKOR; Holzreproduktionen; Dekorspan 8 mm; EGGGER H1277 ST9 Lakeland Akazie hell (vertikal)
600400901 AR	DEKOR; Holzreproduktionen; Dekorspan 8 mm; EGGGER H1277 ST9 Lakeland Akazie hell (horizontal)
600401000 AR	DEKOR; Holzreproduktionen; Dekorspan 8 mm; EGGGER H1312 ST10 Whiteriver Eiche sandbeige (vertikal)
600401001 AR	DEKOR; Holzreproduktionen; Dekorspan 8 mm; EGGGER H1312 ST10 Whiteriver Eiche sandbeige (horizontal)
600401100 AR	DEKOR; Holzreproduktionen; Dekorspan 8 mm; EGGGER H1313 ST10 Whiteriver Eiche graubraun (vertikal)
600401101 AR	DEKOR; Holzreproduktionen; Dekorspan 8 mm; EGGGER H1313 ST10 Whiteriver Eiche graubraun (horizontal)
600401200 AR	DEKOR; Holzreproduktionen; Dekorspan 8 mm; EGGGER H1318 ST10 Wildeiche natur (vertikal)
600401201 AR	DEKOR; Holzreproduktionen; Dekorspan 8 mm; EGGGER H1318 ST10 Wildeiche natur (horizontal)
600401300 AR	DEKOR; Holzreproduktionen; Dekorspan 8 mm; EGGGER H1331 ST10 Santa Fe Eiche grau (vertikal)
600401301 AR	DEKOR; Holzreproduktionen; Dekorspan 8 mm; EGGGER H1331 ST10 Santa Fe Eiche grau (horizontal)
600401400 AR	DEKOR; Holzreproduktionen; Dekorspan 8 mm; EGGGER H1334 ST9 Sorano Eiche naturhell (vertikal)
600401401 AR	DEKOR; Holzreproduktionen; Dekorspan 8 mm; EGGGER H1334 ST9 Sorano Eiche naturhell (horizontal)
600401500 AR	DEKOR; Holzreproduktionen; Dekorspan 8 mm; EGGGER H1336 ST37 Halifax Eiche las. sandgrau (vertikal)
600401501 AR	DEKOR; Holzreproduktionen; Dekorspan 8 mm; EGGGER H1336 ST37 Halifax Eiche las. sandgrau (horizontal)
600401600 AR	DEKOR; Holzreproduktionen; Dekorspan 8 mm; EGGGER H1344 ST32 Sherman Eiche cognacbraun (vertikal)
600401601 AR	DEKOR; Holzreproduktionen; Dekorspan 8 mm; EGGGER H1344 ST32 Sherman Eiche cognacbraun (hor.)
600401700 AR	DEKOR; Holzreproduktionen; Dekorspan 8 mm; EGGGER H1345 ST32 Sherman Eiche grau (vertikal)
600401701 AR	DEKOR; Holzreproduktionen; Dekorspan 8 mm; EGGGER H1345 ST32 Sherman Eiche grau (horizontal)
600401800 AR	DEKOR; Holzreproduktionen; Dekorspan 8 mm; EGGGER H1346 ST32 Sherman Eiche anthrazit (vertikal)
600401801 AR	DEKOR; Holzreproduktionen; Dekorspan 8 mm; EGGGER H1346 ST32 Sherman Eiche anthrazit (horizontal)
600401900 AR	DEKOR; Holzreproduktionen; Dekorspan 8 mm; EGGGER H1400 ST36 Stadlholz (vertikal)
600401901 AR	DEKOR; Holzreproduktionen; Dekorspan 8 mm; EGGGER H1400 ST36 Stadlholz (horizontal)
600402000 AR	DEKOR; Holzreproduktionen; Dekorspan 8 mm; EGGGER H1486 ST36 Pasadena Pinie (vertikal)
600402001 AR	DEKOR; Holzreproduktionen; Dekorspan 8 mm; EGGGER H1486 ST36 Pasadena Pinie (horizontal)
600402100 AR	DEKOR; Holzreproduktionen; Dekorspan 8 mm; EGGGER H1487 ST22 Bramberg Fichte (vertikal)
600402101 AR	DEKOR; Holzreproduktionen; Dekorspan 8 mm; EGGGER H1487 ST22 Bramberg Fichte (horizontal)

600402200 AR	DEKOR; Holzreproduktionen; Dekorspan 8 mm; EGGGER H1511 ST15 Bavaria Buche (vertikal)
600402201 AR	DEKOR; Holzreproduktionen; Dekorspan 8 mm; EGGGER H1511 ST15 Bavaria Buche (horizontal)
600402300 AR	DEKOR; Holzreproduktionen; Dekorspan 8 mm; EGGGER H1582 ST15 Ellmau Buche (vertikal)
600402301 AR	DEKOR; Holzreproduktionen; Dekorspan 8 mm; EGGGER H1582 ST15 Ellmau Buche (horizontal)
600402400 AR	DEKOR; Holzreproduktionen; Dekorspan 8 mm; EGGGER H1615 ST9 Kirschbaum Verona (vertikal)
600402401 AR	DEKOR; Holzreproduktionen; Dekorspan 8 mm; EGGGER H1615 ST9 Kirschbaum Verona (horizontal)
600402500 AR	DEKOR; Holzreproduktionen; Dekorspan 8 mm; EGGGER H1701 ST33 Tossini Ulme weiss (vertikal)
600402501 AR	DEKOR; Holzreproduktionen; Dekorspan 8 mm; EGGGER H1701 ST33 Tossini Ulme weiss (horizontal)
600402600 AR	DEKOR; Holzreproduktionen; Dekorspan 8 mm; EGGGER H1702 ST33 Tossini Ulme dunkelbraun (vertikal)
600402601 AR	DEKOR; Holzreproduktionen; Dekorspan 8 mm; EGGGER H1702 ST33 Tossini Ulme dunkelbraun (horizontal)
600402700 AR	DEKOR; Holzreproduktionen; Dekorspan 8 mm; EGGGER H1714 ST19 Lincoln Nussbaum (vertikal)
600402701 AR	DEKOR; Holzreproduktionen; Dekorspan 8 mm; EGGGER H1714 ST19 Lincoln Nussbaum (horizontal)
600402800 AR	DEKOR; Holzreproduktionen; Dekorspan 8 mm; EGGGER H1733 ST9 Mainau Birke (vertikal)
600402801 AR	DEKOR; Holzreproduktionen; Dekorspan 8 mm; EGGGER H1733 ST9 Mainau Birke (horizontal)
600402900 AR	DEKOR; Holzreproduktionen; Dekorspan 8 mm; EGGGER H2033 ST10 Hunton Eiche dunkel (vertikal)
600402901 AR	DEKOR; Holzreproduktionen; Dekorspan 8 mm; EGGGER H2033 ST10 Hunton Eiche dunkel (horizontal)
600403000 AR	DEKOR; Holzreproduktionen; Dekorspan 8 mm; EGGGER H3090 ST22 Shorewood (vertikal)
600403001 AR	DEKOR; Holzreproduktionen; Dekorspan 8 mm; EGGGER H3090 ST22 Shorewood (horizontal)
600403100 AR	DEKOR; Holzreproduktionen; Dekorspan 8 mm; EGGGER H3133 ST12 Davos Eiche trüffelbraun (vertikal)
600403101 AR	DEKOR; Holzreproduktionen; Dekorspan 8 mm; EGGGER H3133 ST12 Davos Eiche trüffelbraun (horizontal)
600403200 AR	DEKOR; Holzreproduktionen; Dekorspan 8 mm; EGGGER H3146 ST19 Lorenzo Eiche beige (vertikal)
600403201 AR	DEKOR; Holzreproduktionen; Dekorspan 8 mm; EGGGER H3146 ST19 Lorenzo Eiche beige (horizontal)
600403300 AR	DEKOR; Holzreproduktionen; Dekorspan 8 mm; EGGGER H3154 ST36 Charleston Eiche dunkelb. (vertikal)
600403301 AR	DEKOR; Holzreproduktionen; Dekorspan 8 mm; EGGGER H3154 ST36 Charleston Eiche dunkelb. (horizontal)
600403400 AR	DEKOR; Holzreproduktionen; Dekorspan 8 mm; EGGGER H3156 ST12 Corbridge Eiche grau (vertikal)
600403401 AR	DEKOR; Holzreproduktionen; Dekorspan 8 mm; EGGGER H3156 ST12 Corbridge Eiche grau (horizontal)
600403500 AR	DEKOR; Holzreproduktionen; Dekorspan 8 mm; EGGGER H3157 ST12 Vicenza Eiche (vertikal)
600403501 AR	DEKOR; Holzreproduktionen; Dekorspan 8 mm; EGGGER H3157 ST12 Vicenza Eiche (horizontal)
600403600 AR	DEKOR; Holzreproduktionen; Dekorspan 8 mm; EGGGER H3158 ST19 Vicenza Eiche grau (vertikal)
600403601 AR	DEKOR; Holzreproduktionen; Dekorspan 8 mm; EGGGER H3158 ST19 Vicenza Eiche grau (horizontal)
600403700 AR	DEKOR; Holzreproduktionen; Dekorspan 8 mm; EGGGER H3176 ST37 Halifax Eiche Zinn (vertikal)
600403701 AR	DEKOR; Holzreproduktionen; Dekorspan 8 mm; EGGGER H3176 ST37 Halifax Eiche Zinn (horizontal)
600403800 AR	DEKOR; Holzreproduktionen; Dekorspan 8 mm; EGGGER H3178 ST37 Halifax Eiche lasiert schw. (vertikal)
600403801 AR	DEKOR; Holzreproduktionen; Dekorspan 8 mm; EGGGER H3178 ST37 Halifax Eiche lasiert schw. (horizontal)
600403900 AR	DEKOR; Holzreproduktionen; Dekorspan 8 mm; EGGGER H3190 ST19 FINELINE Metallic anthrazit (vertikal)
600403901 AR	DEKOR; Holzreproduktionen; Dekorspan 8 mm; EGGGER H3190 ST19 FINELINE Metallic anthrazit (horizontal)
600404000 AR	DEKOR; Holzreproduktionen; Dekorspan 8 mm; EGGGER H3192 ST19 FINELINE Metallic braun (vertikal)
600404001 AR	DEKOR; Holzreproduktionen; Dekorspan 8 mm; EGGGER H3192 ST19 FINELINE Metallic braun (horizontal)
600404100 AR	DEKOR; Holzreproduktionen; Dekorspan 8 mm; EGGGER H3303 ST10 Hamilton Eiche natur (vertikal)
600404101 AR	DEKOR; Holzreproduktionen; Dekorspan 8 mm; EGGGER H3303 ST10 Hamilton Eiche natur (horizontal)
600404200 AR	DEKOR; Holzreproduktionen; Dekorspan 8 mm; EGGGER H3309 ST28 Gladstone Eiche sandbeige (vertikal)
600404201 AR	DEKOR; Holzreproduktionen; Dekorspan 8 mm; EGGGER H3309 ST28 Gladstone Eiche sandbeige (horizontal)
600404300 AR	DEKOR; Holzreproduktionen; Dekorspan 8 mm; EGGGER H3325 ST28 Gladstone Eiche tabak (vertikal)
600404301 AR	DEKOR; Holzreproduktionen; Dekorspan 8 mm; EGGGER H3325 ST28 Gladstone Eiche tabak (horizontal)
600404400 AR	DEKOR; Holzreproduktionen; Dekorspan 8 mm; EGGGER H3326 ST28 Gladstone Eiche greige (vertikal)
600404401 AR	DEKOR; Holzreproduktionen; Dekorspan 8 mm; EGGGER H3326 ST28 Gladstone Eiche greige (horizontal)





Porte coulissante à cadre en aluminium

	600404500 AR	DEKOR; Holzreproduktionen; Dekorspan 8 mm; EGGER H3335 ST28 Gladstone Eiche weiss (vertikal)
	600404501 AR	DEKOR; Holzreproduktionen; Dekorspan 8 mm; EGGER H3335 ST28 Gladstone Eiche weiss (horizontal)
	600404600 AR	DEKOR; Holzreproduktionen; Dekorspan 8 mm; EGGER H3342 ST28 Gladstone Eiche sepia (vertikal)
	600404601 AR	DEKOR; Holzreproduktionen; Dekorspan 8 mm; EGGER H3342 ST28 Gladstone Eiche sepia (horizontal)
	600404700 AR	DEKOR; Holzreproduktionen; Dekorspan 8 mm; EGGER H3349 ST19 Kaiserberg Eiche (vertikal)
	600404701 AR	DEKOR; Holzreproduktionen; Dekorspan 8 mm; EGGER H3349 ST19 Kaiserberg Eiche (horizontal)
	600404800 AR	DEKOR; Holzreproduktionen; Dekorspan 8 mm; EGGER H3395 ST12 Corbridge Eiche natur (vertikal)
	600404801 AR	DEKOR; Holzreproduktionen; Dekorspan 8 mm; EGGER H3395 ST12 Corbridge Eiche natur (horizontal)
	600404900 AR	DEKOR; Holzreproduktionen; Dekorspan 8 mm; EGGER H3403 ST38 Berglärche weiss (vertikal)
	600404901 AR	DEKOR; Holzreproduktionen; Dekorspan 8 mm; EGGER H3403 ST38 Berglärche weiss (horizontal)
	600405000 AR	DEKOR; Holzreproduktionen; Dekorspan 8 mm; EGGER H3404 ST38 Berglärche braun (vertikal)
	600405001 AR	DEKOR; Holzreproduktionen; Dekorspan 8 mm; EGGER H3404 ST38 Berglärche braun (horizontal)
	600405100 AR	DEKOR; Holzreproduktionen; Dekorspan 8 mm; EGGER H3406 ST38 Berglärche anthrazit (vertikal)
	600405101 AR	DEKOR; Holzreproduktionen; Dekorspan 8 mm; EGGER H3406 ST38 Berglärche anthrazit (horizontal)
	600405200 AR	DEKOR; Holzreproduktionen; Dekorspan 8 mm; EGGER H3408 ST38 Berglärche thermobraun (vertikal)
	600405201 AR	DEKOR; Holzreproduktionen; Dekorspan 8 mm; EGGER H3408 ST38 Berglärche thermobraun (horizontal)
	600405300 AR	DEKOR; Holzreproduktionen; Dekorspan 8 mm; EGGER H3450 ST22 Fleetwood weiss (vertikal)
	600405301 AR	DEKOR; Holzreproduktionen; Dekorspan 8 mm; EGGER H3450 ST22 Fleetwood weiss (horizontal)
	600405400 AR	DEKOR; Holzreproduktionen; Dekorspan 8 mm; EGGER H3453 ST22 Fleetwood lavagrau (vertikal)
	600405401 AR	DEKOR; Holzreproduktionen; Dekorspan 8 mm; EGGER H3453 ST22 Fleetwood lavagrau (horizontal)
	600405500 AR	DEKOR; Holzreproduktionen; Dekorspan 8 mm; EGGER H3470 ST22 Astfichte natur (vertikal)
	600405501 AR	DEKOR; Holzreproduktionen; Dekorspan 8 mm; EGGER H3470 ST22 Astfichte natur (horizontal)
	600405600 AR	DEKOR; Holzreproduktionen; Dekorspan 8 mm; EGGER H3734 ST9 Dijon Nussbaum natur (vertikal)
	600405601 AR	DEKOR; Holzreproduktionen; Dekorspan 8 mm; EGGER H3734 ST9 Dijon Nussbaum natur (horizontal)
	600405700 AR	DEKOR; Holzreproduktionen; Dekorspan 8 mm; EGGER H3840 ST9 Mandal Ahorn natur (vertikal)
	600405701 AR	DEKOR; Holzreproduktionen; Dekorspan 8 mm; EGGER H3840 ST9 Mandal Ahorn natur (horizontal)

FUNKTION Magnethaftend glänzend

Art.-Nr.	Bezeichnung
	601000100 AR FUNKTION; Magnethaftend; Span 10 mm; HOMAPAL 8206 Weiß glänzend (Rücks. Gegenzug)
	601000101 AR FUNKTION; Magnethaftend; Span 10 mm; HOMAPAL 8206 Weiß glänzend

FUNKTION Magnethaftend matt

Art.-Nr.	Bezeichnung
	601101100 AR FUNKTION; Magnethaftend; Span 10 mm; HOMAPAL 8207 Weiß matt (Rücks. Gegenzug)
	601101101 AR FUNKTION; Magnethaftend; Span 10 mm; HOMAPAL 8207 Weiß matt
	601101200 AR FUNKTION; Magnethaftend; Span 10 mm; HOMAPAL 8205 Schwarz matt Kreide beschr. (Rücks. Gegenzug)
	601101201 AR FUNKTION; Magnethaftend; Span 10 mm; HOMAPAL 8205 Schwarz matt Kreide beschr.

Porte coulissante à cadre en aluminium

GLAS Unifarben glänzend

Art.-Nr.	Bezeichnung
	602000100 AR GLAS; Unifarben; Float Optiw. 4 mm; Platinweiss ähnl. RAL 9016 (Rücks. Hartfaser Weiß)
	602000101 AR GLAS; Unifarben; VSG Optiw. 8 mm; Platinweiss ähnl. RAL 9016
	602000200 AR GLAS; Unifarben; Float Optiw. 4 mm; Alpinweiss ähnl. RAL 9003 (Rücks. Hartfaser Weiß)
	602000201 AR GLAS; Unifarben; VSG Optiw. 8 mm; Alpinweiss ähnl. RAL 9003
	602000300 AR GLAS; Unifarben; Float Optiw. 4 mm; Sandbeige ähnl. NCS S1505-Y50R (Rücks. Hartfaser Weiß)
	602000301 AR GLAS; Unifarben; VSG Optiw. 8 mm; Sandbeige ähnl. NCS S1505-Y50R
	602000400 AR GLAS; Unifarben; Float Optiw. 4 mm; Kieselgrau ähnl. RAL 7044 (Rücks. Hartfaser Weiß)
	602000401 AR GLAS; Unifarben; VSG Optiw. 8 mm; Kieselgrau ähnl. RAL 7044
	602000500 AR GLAS; Unifarben; Float Optiw. 4 mm; Camebeige ähnl. RAL 9001 (Rücks. Hartfaser Weiß)
	602000501 AR GLAS; Unifarben; VSG Optiw. 8 mm; Camebeige ähnl. RAL 9001
	602000600 AR GLAS; Unifarben; Float Optiw. 4 mm; Cremabeige ähnl. NCS S0505-Y40R (Rücks. Hartfaser Weiß)
	602000601 AR GLAS; Unifarben; VSG Optiw. 8 mm; Cremabeige ähnl. NCS S0505-Y40R
	602000700 AR GLAS; Unifarben; Float Optiw. 4 mm; Antikrosa ähnl. NCS S3020-Y80R (Rücks. Hartfaser Weiß)
	602000701 AR GLAS; Unifarben; VSG Optiw. 8 mm; Antikrosa ähnl. NCS S3020-Y80R
	602000800 AR GLAS; Unifarben; Float Optiw. 4 mm; Alpenseebau ähnl. RAL 5000 (Rücks. Hartfaser Weiß)
	602000801 AR GLAS; Unifarben; VSG Optiw. 8 mm; Alpenseebau ähnl. RAL 5000
	602000900 AR GLAS; Unifarben; Float Optiw. 4 mm; Kaschmirgrau ähnl. NCS S2005-Y60R (Rücks. Hartfaser Weiß)
	602000901 AR GLAS; Unifarben; VSG Optiw. 8 mm; Kaschmirgrau ähnl. NCS S2005-Y60R
	602001000 AR GLAS; Unifarben; Float Optiw. 4 mm; Seidengrau ähnl. RAL 7047 (Rücks. Hartfaser Weiß)
	602001001 AR GLAS; Unifarben; VSG Optiw. 8 mm; Seidengrau ähnl. RAL 7047
	602001100 AR GLAS; Unifarben; Float Optiw. 4 mm; Steingrau ähnl. NCS S4005-Y50R (Rücks. Hartfaser Weiß)
	602001101 AR GLAS; Unifarben; VSG Optiw. 8 mm; Steingrau ähnl. NCS S4005-Y50R
	602001200 AR GLAS; Unifarben; Float Optiw. 4 mm; Staubgrau ähnl. RAL 7037 (Rücks. Hartfaser Weiß)
	602001201 AR GLAS; Unifarben; VSG Optiw. 8 mm; Staubgrau ähnl. RAL 7037
	602001300 AR GLAS; Unifarben; Float Optiw. 4 mm; Lavagrau ähnl. RAL 7013 (Rücks. Hartfaser Weiß)
	602001301 AR GLAS; Unifarben; VSG Optiw. 8 mm; Lavagrau ähnl. RAL 7013
	602001400 AR GLAS; Unifarben; Float Optiw. 4 mm; Lichtgrau ähnl. RAL 7044 (Rücks. Hartfaser Weiß)
	602001401 AR GLAS; Unifarben; VSG Optiw. 8 mm; Lichtgrau ähnl. RAL 7044
	602001500 AR GLAS; Unifarben; Float Optiw. 4 mm; Cubanitgrau ähnlich RAL 7048 (Rücks. Hartfaser Weiß)
	602001501 AR GLAS; Unifarben; VSG Optiw. 8 mm; Cubanitgrau ähnlich RAL 7048
	602001600 AR GLAS; Unifarben; Float Optiw. 4 mm; Arktisgrau ähnl. NCS S4005-N (Rücks. Hartfaser Weiß)
	602001601 AR GLAS; Unifarben; VSG Optiw. 8 mm; Arktisgrau ähnl. NCS S4005-N
	602001700 AR GLAS; Unifarben; Float Optiw. 4 mm; Softschwarz ähnl. NCS S8005-N (Rücks. Hartfaser Weiß)
	602001701 AR GLAS; Unifarben; VSG Optiw. 8 mm; Softschwarz ähnl. NCS S8005-N
	602001800 AR GLAS; Unifarben; Float Optiw. 4 mm; Onyxgrau ähnl. RAL 7012 (Rücks. Hartfaser Weiß)
	602001801 AR GLAS; Unifarben; VSG Optiw. 8 mm; Onyxgrau ähnl. RAL 7012
	602001900 AR GLAS; Unifarben; Float Optiw. 4 mm; Karbongrau ähnlich RAL 7016 (Rücks. Hartfaser Weiß)
	602001901 AR GLAS; Unifarben; VSG Optiw. 8 mm; Karbongrau ähnlich RAL 7016

Porte coulissante à cadre en aluminium

GLAS Unifarben Lacobel glänzend

Art.-Nr.	Bezeichnung
602010100 AR	GLAS; Unifarben; Lacobel 4 mm; White Pure 9003 (Rücks. Hartfaser Weiß)
602010200 AR	GLAS; Unifarben; Lacobel 4 mm; White Soft 9010 (Rücks. Hartfaser Weiß)
602010300 AR	GLAS; Unifarben; Lacobel 4 mm; White Pearl 1013 (Rücks. Hartfaser Weiß)
602010400 AR	GLAS; Unifarben; Lacobel 4 mm; Beige Warm 1015 (Rücks. Hartfaser Weiß)
602010500 AR	GLAS; Unifarben; Lacobel 4 mm; Brown Light 1236 (Rücks. Hartfaser Weiß)
602010600 AR	GLAS; Unifarben; Lacobel 4 mm; Brown Natural 7013 (Rücks. Hartfaser Weiß)
602010700 AR	GLAS; Unifarben; Lacobel 4 mm; Grey Classic 7035 (Rücks. Hartfaser Weiß)
602010800 AR	GLAS; Unifarben; Lacobel 4 mm; Anthracite Authentic 7016 (Rücks. Hartfaser Weiß)
602010900 AR	GLAS; Unifarben; Lacobel 4 mm; Black Classic 9005 (Rücks. Hartfaser Weiß)

GLAS Unifarben satiniert

Art.-Nr.	Bezeichnung
602020100 AR	GLAS; Unifarben; Float Optiw. satin. 4 mm; Platinweiss ähnl. RAL 9016 (Rücks. Hartfaser Weiß)
602020101 AR	GLAS; Unifarben; VSG Optiw. satin. 8 mm; Platinweiss ähnl. RAL 9016
602020200 AR	GLAS; Unifarben; Float Optiw. satin. 4 mm; Alpinweiss ähnl. RAL 9003 (Rücks. Hartfaser Weiß)
602020201 AR	GLAS; Unifarben; VSG Optiw. satin. 8 mm; Alpinweiss ähnl. RAL 9003
602020300 AR	GLAS; Unifarben; Float Optiw. satin. 4 mm; Sandbeige ähnl. NCS S1505-Y50R (Rücks. Hartfaser Weiß)
602020301 AR	GLAS; Unifarben; VSG Optiw. satin. 8 mm; Sandbeige ähnl. NCS S1505-Y50R
602020400 AR	GLAS; Unifarben; Float Optiw. satin. 4 mm; Kieselgrau ähnl. RAL 7044 (Rücks. Hartfaser Weiß)
602020401 AR	GLAS; Unifarben; VSG Optiw. satin. 8 mm; Kieselgrau ähnl. RAL 7044
602020500 AR	GLAS; Unifarben; Float Optiw. satin. 4 mm; Camebeige ähnl. RAL 9001 (Rücks. Hartfaser Weiß)
602020501 AR	GLAS; Unifarben; VSG Optiw. satin. 8 mm; Camebeige ähnl. RAL 9001
602020600 AR	GLAS; Unifarben; Float Optiw. satin. 4 mm; Cremabeige ähnl. NCS S0505-Y40R (Rücks. Hartfaser Weiß)
602020601 AR	GLAS; Unifarben; VSG Optiw. satin. 8 mm; Cremabeige ähnl. NCS S0505-Y40R
602020700 AR	GLAS; Unifarben; Float Optiw. satin. 4 mm; Antikrosa ähnl. NCS S3020-Y80R (Rücks. Hartfaser Weiß)
602020701 AR	GLAS; Unifarben; VSG Optiw. satin. 8 mm; Antikrosa ähnl. NCS S3020-Y80R
602020800 AR	GLAS; Unifarben; Float Optiw. satin. 4 mm; Alpenseebrau ähnl. RAL 5000 (Rücks. Hartfaser Weiß)
602020801 AR	GLAS; Unifarben; VSG Optiw. satin. 8 mm; Alpenseebrau ähnl. RAL 5000
602020900 AR	GLAS; Unifarben; Float Optiw. satin. 4 mm; Kaschmirgrau ähnl. NCS S2005-Y60R (Rücks. Hartfaser Weiß)
602020901 AR	GLAS; Unifarben; VSG Optiw. satin. 8 mm; Kaschmirgrau ähnl. NCS S2005-Y60R
602021000 AR	GLAS; Unifarben; Float Optiw. satin. 4 mm; Seidengrau ähnl. RAL 7047 (Rücks. Hartfaser Weiß)
602021001 AR	GLAS; Unifarben; VSG Optiw. satin. 8 mm; Seidengrau ähnl. RAL 7047
602021100 AR	GLAS; Unifarben; Float Optiw. satin. 4 mm; Steingrau ähnl. NCS S4005-Y50R (Rücks. Hartfaser Weiß)
602021101 AR	GLAS; Unifarben; VSG Optiw. satin. 8 mm; Steingrau ähnl. NCS S4005-Y50R
602021200 AR	GLAS; Unifarben; Float Optiw. satin. 4 mm; Staubgrau ähnl. RAL 7037 (Rücks. Hartfaser Weiß)
602021201 AR	GLAS; Unifarben; VSG Optiw. satin. 8 mm; Staubgrau ähnl. RAL 7037
602021300 AR	GLAS; Unifarben; Float Optiw. satin. 4 mm; Lavagrau ähnl. RAL 7013 (Rücks. Hartfaser Weiß)
602021301 AR	GLAS; Unifarben; VSG Optiw. satin. 8 mm; Lavagrau ähnl. RAL 7013

Porte coulissante à cadre en aluminium

602021400 AR	GLAS; Unifarben; Float Optiw. satin. 4 mm; Lichtgrau ähnl. RAL 7044 (Rücks. Hartfaser Weiß)
602021401 AR	GLAS; Unifarben; VSG Optiw. satin. 8 mm; Lichtgrau ähnl. RAL 7044
602021500 AR	GLAS; Unifarben; Float Optiw. satin. 4 mm; Cubanitgrau ähnlich RAL 7048 (Rücks. Hartfaser Weiß)
602021501 AR	GLAS; Unifarben; VSG Optiw. satin. 8 mm; Cubanitgrau ähnlich RAL 7048
602021600 AR	GLAS; Unifarben; Float Optiw. satin. 4 mm; Arktisgrau ähnl. NCS S4005-N (Rücks. Hartfaser Weiß)
602021601 AR	GLAS; Unifarben; VSG Optiw. satin. 8 mm; Arktisgrau ähnl. NCS S4005-N
602021700 AR	GLAS; Unifarben; Float Optiw. satin. 4 mm; Softschwarz ähnl. NCS S8005-N (Rücks. Hartfaser Weiß)
602021701 AR	GLAS; Unifarben; VSG Optiw. satin. 8 mm; Softschwarz ähnl. NCS S8005-N
602021800 AR	GLAS; Unifarben; Float Optiw. satin. 4 mm; Onyxgrau ähnl. RAL 7012 (Rücks. Hartfaser Weiß)
602021801 AR	GLAS; Unifarben; VSG Optiw. satin. 8 mm; Onyxgrau ähnl. RAL 7012
602021900 AR	GLAS; Unifarben; Float Optiw. satin. 4 mm; Karbongrau ähnlich RAL 7016 (Rücks. Hartfaser Weiß)
602021901 AR	GLAS; Unifarben; VSG Optiw. satin. 8 mm; Karbongrau ähnlich RAL 7016

GLAS Unifarben Matelac satiniert

Art.-Nr.	Bezeichnung
602030100 AR	GLAS; Unifarben; Matelac 4 mm; White Pure 9003 (Rücks. Hartfaser Weiß)
602030101 AR	GLAS; Unifarben; Matelac 4 mm; White Soft 9010 (Rücks. Hartfaser Weiß)
602030200 AR	GLAS; Unifarben; Matelac 4 mm; White Pearl 1013 (Rücks. Hartfaser Weiß)
602030201 AR	GLAS; Unifarben; Matelac 4 mm; Beige Warm 1015 (Rücks. Hartfaser Weiß)
602030300 AR	GLAS; Unifarben; Matelac 4 mm; Brown Light 1236 (Rücks. Hartfaser Weiß)
602030301 AR	GLAS; Unifarben; Matelac 4 mm; Brown Natural 7013 (Rücks. Hartfaser Weiß)
602030400 AR	GLAS; Unifarben; Matelac 4 mm; Grey Classic 7035 (Rücks. Hartfaser Weiß)
602030401 AR	GLAS; Unifarben; Matelac 4 mm; Anthracite Authentic 7016 (Rücks. Hartfaser Weiß)
602030500 AR	GLAS; Unifarben; Matelac 4 mm; Black Classic 9005 (Rücks. Hartfaser Weiß)

GLAS Transparent glänzend

Art.-Nr.	Bezeichnung
602100100 AR	GLAS; Transparent; VSG 6 mm; Farblos klar
602100101 AR	GLAS; Transparent; VSG 8 mm; Farblos klar
602100200 AR	GLAS; Transparent; VSG 8 mm Sound-Control 37 dB; Farblos klar
602100300 AR	GLAS; Transparent; ESG 6 mm; Farblos klar
602100301 AR	GLAS; Transparent; ESG 8 mm; Farblos klar
602100400 AR	GLAS; Transparent; Drahtglas 7 mm; Farblos klar
602100500 AR	GLAS; Transparent; ESG 6 mm; Grau getönt
602100501 AR	GLAS; Transparent; ESG 8 mm; Grau getönt
602100600 AR	GLAS; Transparent; ESG 6 mm; Dunkelgrau getönt
602100601 AR	GLAS; Transparent; ESG 8 mm; Dunkelgrau getönt
602100700 AR	GLAS; Transparent; ESG 6 mm; Bronze getönt
602100701 AR	GLAS; Transparent; ESG 8 mm; Bronze getönt

GLAS Transparent Optiwhite glänzend

Art.-Nr.	Bezeichnung
602110100 AR	GLAS; Transparent; ESG Optiwh. 6 mm; Farblos klar
602110101 AR	GLAS; Transparent; ESG Optiwh. 8 mm; Farblos klar

GLAS Halbtransparent 50% blickdicht glänzend

Art.-Nr.	Bezeichnung
602200200 AR	GLAS; Halbtransparent; VSG 8 mm; Grau getönt/Milchig
602200300 AR	GLAS; Halbtransparent; VSG 8 mm; Dunkelgrau getönt/Milchig
602200400 AR	GLAS; Halbtransparent; VSG 8 mm; Bronze getönt/Milchig

GLAS Halbtransparent Optiwhite 50% blickdicht glänzend

Art.-Nr.	Bezeichnung
602210200 AR	GLAS; Halbtransparent; VSG Optiw. 8 mm; Klar/Milchig

GLAS Transluzent blickdicht glänzend

Art.-Nr.	Bezeichnung
602300100 AR	GLAS; Transluzent; VSG 6 mm; Weißmatt/Milchig
602300101 AR	GLAS; Transluzent; VSG 8 mm; Weißmatt/Milchig
602300200 AR	GLAS; Transluzent; VSG 8 mm; Grau getönt/Milchig
602300300 AR	GLAS; Transluzent; VSG 8 mm; Dunkelgrau getönt/Milchig
602300400 AR	GLAS; Transluzent; VSG 8 mm; Bronze getönt/Milchig

GLAS Transluzent Optiwhite blickdicht glänzend

Art.-Nr.	Bezeichnung
602310100 AR	GLAS; Transluzent; VSG Optiw. 8 mm; Weißmatt/Milchig
602310200 AR	GLAS; Transluzent; VSG Optiw. 8 mm; Alpinweiß/Milchig

GLAS Transluzent satiniert

Art.-Nr.	Bezeichnung
602320100 AR	GLAS; Transluzent; ESG satin. 6 mm; Farblos/Satinato
602320101 AR	GLAS; Transluzent; ESG satin. 8 mm; Farblos/Satinato
602320500 AR	GLAS; Transluzent; ESG satin. 6 mm; Grau getönt/Satinato
602320501 AR	GLAS; Transluzent; ESG satin. 8 mm; Grau getönt/Satinato
602320600 AR	GLAS; Transluzent; ESG satin. 6 mm; Dunkelgrau getönt/Satinato
602320601 AR	GLAS; Transluzent; ESG satin. 8 mm; Dunkelgrau getönt/Satinato
602320700 AR	GLAS; Transluzent; ESG satin. 6 mm; Bronze getönt/Satinato
602320701 AR	GLAS; Transluzent; ESG satin. 8 mm; Bronze getönt/Satinato

GLAS Transluzent Optiwhite satiniert

Art.-Nr.	Bezeichnung
602330100 AR	GLAS; Transluzent; ESG satin. Optiwh. 6 mm; Farblos/Satinato
602330101 AR	GLAS; Transluzent; ESG satin. Optiwh. 8 mm; Farblos/Satinato

GLAS Transluzent strukturiert

Art.-Nr.	Bezeichnung
602340100 AR	GLAS; Transluzent; ESG 4 mm; Masterlignè
602340201 AR	GLAS; Transluzent; ESG 6 mm; Masterlignè
602340202 AR	GLAS; Transluzent; ESG 8 mm; Masterlignè

GLAS Verspiegelt glänzend

Art.-Nr.	Bezeichnung
602400100 AR	GLAS; Verspiegelt; Spiegel 4 mm; Silber (Rücks. Hartfaser Weiß)
602400101 AR	GLAS; Verspiegelt; VSG Spiegel 8 mm; Silber
602400500 AR	GLAS; Verspiegelt; Spiegel 4 mm; Grau getönt (Rücks. Hartfaser Weiß)
602400501 AR	GLAS; Verspiegelt; VSG Spiegel 8 mm; Grau getönt
602400600 AR	GLAS; Verspiegelt; Spiegel 4 mm; Dunkelgrau getönt (Rücks. Hartfaser Weiß)
602400601 AR	GLAS; Verspiegelt; VSG Spiegel 8 mm; Dunkelgrau getönt
602400700 AR	GLAS; Verspiegelt; Spiegel 4 mm; Bronze getönt (Rücks. Hartfaser Weiß)
602400701 AR	GLAS; Verspiegelt; VSG Spiegel 8 mm; Bronze getönt

GLAS Verspiegelt Optiwhite glänzend

Art.-Nr.	Bezeichnung
602410100 AR	GLAS; Verspiegelt; Spiegel Optiw. 4 mm; Silber (Rücks. Hartfaser Weiß)
602410101 AR	GLAS; Verspiegelt; VSG Spiegel Optiw. 8 mm; Silber

GLAS Verspiegelt satiniert

Art.-Nr.	Bezeichnung
602420100 AR	GLAS; Verspiegelt; Spiegel satin. 4 mm; Silber (Rücks. Hartfaser Weiß)
602420101 AR	GLAS; Verspiegelt; VSG Spiegel satin. 8 mm; Silber
602420500 AR	GLAS; Verspiegelt; Spiegel satin. 4 mm; Grau getönt (Rücks. Hartfaser Weiß)
602420501 AR	GLAS; Verspiegelt; VSG Spiegel satin. 8 mm; Grau getönt
602420600 AR	GLAS; Verspiegelt; Spiegel satin. 4 mm; Dunkelgrau getönt (Rücks. Hartfaser Weiß)
602420601 AR	GLAS; Verspiegelt; VSG Spiegel satin. 8 mm; Dunkelgrau getönt
602420700 AR	GLAS; Verspiegelt; Spiegel satin. 4 mm; Bronze getönt (Rücks. Hartfaser Weiß)
602420701 AR	GLAS; Verspiegelt; VSG Spiegel satin. 8 mm; Bronze getönt

GLAS Verspiegelt Optiwhite satiniert

Art.-Nr.	Bezeichnung
602430100 AR	GLAS; Verspiegelt; Spiegel Optiw. satin. 4 mm; Silber (Rücks. Hartfaser Weiß)
602430101 AR	GLAS; Verspiegelt; VSG Spiegel Optiw. satin. 8 mm; Silber

















HOLZ Echtholz furniert matt lackiert

Art.-Nr.	Bezeichnung
603000100 AR	HOLZ; Echtholz furnier; Span 9 mm; Eiche natur lackiert (vertikal), (Rückseite B-Qualität)
603000101 AR	HOLZ; Echtholz furnier; Span 9 mm; Eiche natur lackiert (horizontal), (Rückseite B-Qualität)
603000800 AR	HOLZ; Echtholz furnier; Span 9 mm; Esche natur lackiert (vertikal), (Rückseite B-Qualität)
603000801 AR	HOLZ; Echtholz furnier; Span 9 mm; Esche natur lackiert (horizontal), (Rückseite B-Qualität)
603002300 AR	HOLZ; Echtholz furnier; Span 9 mm; Buche natur lackiert (vertikal), (Rückseite B-Qualität)
603002301 AR	HOLZ; Echtholz furnier; Span 9 mm; Buche natur lackiert (horizontal), (Rückseite B-Qualität)
603002700 AR	HOLZ; Echtholz furnier; Span 9 mm; Nussbaum natur lackiert (vertikal), (Rückseite B-Qualität)
603002701 AR	HOLZ; Echtholz furnier; Span 9 mm; Nussbaum natur lackiert (horizontal), (Rückseite B-Qualität)
603003800 AR	HOLZ; Echtholz furnier; Span 9 mm; Eiche schwarz lackiert (vertikal), (Rückseite B-Qualität)
603003801 AR	HOLZ; Echtholz furnier; Span 9 mm; Eiche schwarz lackiert (horizontal), (Rückseite B-Qualität)
603004300 AR	HOLZ; Echtholz furnier; Span 9 mm; Eiche tabak lackiert (vertikal), (Rückseite B-Qualität)
603004301 AR	HOLZ; Echtholz furnier; Span 9 mm; Eiche tabak lackiert (horizontal), (Rückseite B-Qualität)
603005700 AR	HOLZ; Echtholz furnier; Span 9 mm; Ahorn natur lackiert (vertikal), (Rückseite B-Qualität)
603005701 AR	HOLZ; Echtholz furnier; Span 9 mm; Ahorn natur lackiert (horizontal), (Rückseite B-Qualität)





LACK Unifarben matt

Art.-Nr.	Bezeichnung
604000300 AR	LACK; Unifarben; MDF 8 mm; Platinweiss ähnl. RAL 9016 (Rückseite Weiß grundiert)
604000301 AR	LACK; Unifarben; MDF 8 mm; Platinweiss ähnl. RAL 9016
604000500 AR	LACK; Unifarben; MDF 8 mm; Alpinweiss ähnl. RAL 9003 (Rückseite Weiß grundiert)
604000501 AR	LACK; Unifarben; MDF 8 mm; Alpinweiss ähnl. RAL 9003
604001100 AR	LACK; Unifarben; MDF 8 mm; Sandbeige ähnl. NCS S1505-Y50R (Rückseite Weiß grundiert)
604001101 AR	LACK; Unifarben; MDF 8 mm; Sandbeige ähnl. NCS S1505-Y50R
604001200 AR	LACK; Unifarben; MDF 8 mm; Kieselgrau ähnl. RAL 7044 (Rückseite Weiß grundiert)
604001201 AR	LACK; Unifarben; MDF 8 mm; Kieselgrau ähnl. RAL 7044
604001300 AR	LACK; Unifarben; MDF 8 mm; Camebeige ähnl. RAL 9001 (Rückseite Weiß grundiert)
604001301 AR	LACK; Unifarben; MDF 8 mm; Camebeige ähnl. RAL 9001
604001400 AR	LACK; Unifarben; MDF 8 mm; Cremabeige ähnl. NCS S0505-Y40R (Rückseite Weiß grundiert)
604001401 AR	LACK; Unifarben; MDF 8 mm; Cremabeige ähnl. NCS S0505-Y40R
604001800 AR	LACK; Unifarben; MDF 8 mm; Antikrosa ähnl. NCS S3020-Y80R (Rückseite Weiß grundiert)
604001801 AR	LACK; Unifarben; MDF 8 mm; Antikrosa ähnl. NCS S3020-Y80R
604002300 AR	LACK; Unifarben; MDF 8 mm; Alpenseebrau ähnl. RAL 5000 (Rückseite Weiß grundiert)
604002301 AR	LACK; Unifarben; MDF 8 mm; Alpenseebrau ähnl. RAL 5000
604002800 AR	LACK; Unifarben; MDF 8 mm; Kaschmirgrau ähnl. NCS S2005-Y60R (Rückseite Weiß grundiert)
604002801 AR	LACK; Unifarben; MDF 8 mm; Kaschmirgrau ähnl. NCS S2005-Y60R
604002900 AR	LACK; Unifarben; MDF 8 mm; Seidengrau ähnl. RAL 7047 (Rückseite Weiß grundiert)
604002901 AR	LACK; Unifarben; MDF 8 mm; Seidengrau ähnl. RAL 7047
604003100 AR	LACK; Unifarben; MDF 8 mm; Steingrau ähnl. NCS S4005-Y50R (Rückseite Weiß grundiert)
604003101 AR	LACK; Unifarben; MDF 8 mm; Steingrau ähnl. NCS S4005-Y50R

Porte coulissante à cadre en aluminium

	604003200 AR	LACK; Unifarben; MDF 8 mm; Staubgrau ähnl. RAL 7037 (Rückseite Weiß grundiert)
	604003201 AR	LACK; Unifarben; MDF 8 mm; Staubgrau ähnl. RAL 7037
	604003400 AR	LACK; Unifarben; MDF 8 mm; Lavagrau ähnl. RAL 7013 (Rückseite Weiß grundiert)
	604003401 AR	LACK; Unifarben; MDF 8 mm; Lavagrau ähnl. RAL 7013
	604003500 AR	LACK; Unifarben; MDF 8 mm; Lichtgrau ähnl. RAL 7044 (Rückseite Weiß grundiert)
	604003501 AR	LACK; Unifarben; MDF 8 mm; Lichtgrau ähnl. RAL 7044
	604003700 AR	LACK; Unifarben; MDF 8 mm; Cubanitgrau ähnlich RAL 7048 (Rückseite Weiß grundiert)
	604003701 AR	LACK; Unifarben; MDF 8 mm; Cubanitgrau ähnlich RAL 7048
	604004000 AR	LACK; Unifarben; MDF 8 mm; Arktisgrau ähnl. NCS S4005-N (Rückseite Weiß grundiert)
	604004001 AR	LACK; Unifarben; MDF 8 mm; Arktisgrau ähnl. NCS S4005-N
	604004100 AR	LACK; Unifarben; MDF 8 mm; Softschwarz ähnl. NCS S8005-N (Rückseite Weiß grundiert)
	604004101 AR	LACK; Unifarben; MDF 8 mm; Softschwarz ähnl. NCS S8005-N
	604004200 AR	LACK; Unifarben; MDF 8 mm; Onyxgrau ähnl. RAL 7012 (Rückseite Weiß grundiert)
	604004201 AR	LACK; Unifarben; MDF 8 mm; Onyxgrau ähnl. RAL 7012
	604004500 AR	LACK; Unifarben; MDF 8 mm; Karbongrau ähnlich RAL 7016 (Rückseite Weiß grundiert)
	604004501 AR	LACK; Unifarben; MDF 8 mm; Karbongrau ähnlich RAL 7016

STEIN unbehandelt

Art.-Nr.	Bezeichnung
 605000100 AR	STEIN; Unbehandelt; MDF 10 mm; Beton Grau (Rückseite HPL Weiß Gegenzug)
 605000101 AR	STEIN; Unbehandelt; MDF 10 mm; Beton Grau
 605010100 AR	STEIN; Unbehandelt; MDF 10 mm; Schiefer Schwarz (Rückseite HPL Weiß Gegenzug)
 605010101 AR	STEIN; Unbehandelt; MDF 10 mm; Schiefer Schwarz

BAUSATZ

	Art.-Nr.	Bezeichnung
4	609900100 AR	BAUSATZ; Ohne Füllung; vorgerichtet für 4 mm Glas; Lieferung erfolgt zerlegt
6	609900200 AR	BAUSATZ; Ohne Füllung; vorgerichtet für 6 mm Glas; Lieferung erfolgt zerlegt
8	609900300 AR	BAUSATZ; Ohne Füllung; vorgerichtet für 8 mm Holzwerkstoff; Lieferung erfolgt zerlegt
10	609900400 AR	BAUSATZ; Ohne Füllung; vorgerichtet für 10 mm Holzwerkstoff; Lieferung erfolgt zerlegt

Porte coulissante à cadre en aluminium

Vous souhaitez voir votre remplissage
souhaité directement sur place?
[www.ku.hn /oberflaechen](http://www.ku.hn/oberflaechen)

Porte coulissante à panneaux en nid d'abeille

Porte coulissante à panneaux en nid d'abeille

DEKOR Unifarben matt

Art.-Nr.	Bezeichnung
600100100 WP	DEKOR; Unifarben; MDF/Wabe 38 mm; Wodego GF W700 Grundierfolie/Tapezier- und streichfähig
600100200 WP	DEKOR; Unifarben; Dekorspan/Wabe 38 mm; EGGGER W911 SM Cremeweiss
600100201 WP	DEKOR; Unifarben; Dekorspan/Wabe 38 mm; EGGGER W911 ST2 Cremeweiss
600100202 WP	DEKOR; Unifarben; Dekorspan/Wabe 38 mm; EGGGER W911 ST15 Cremeweiss
600100300 WP	DEKOR; Unifarben; Dekorspan/Wabe 38 mm; EGGGER W980 SM Platinweiss
600100301 WP	DEKOR; Unifarben; Dekorspan/Wabe 38 mm; EGGGER W980 ST2 Platinweiss
600100302 WP	DEKOR; Unifarben; Dekorspan/Wabe 38 mm; EGGGER W980 ST9 Platinweiss
600100304 WP	DEKOR; Unifarben; Dekorspan/Wabe 38 mm; EGGGER W980 ST15 Platinweiss
600100400 WP	DEKOR; Unifarben; Dekorspan/Wabe 38 mm; EGGGER W1000 ST9 Premiumweiss
600100401 WP	DEKOR; Unifarben; Dekorspan/Wabe 38 mm; EGGGER W1000 ST19 Premiumweiss
600100402 WP	DEKOR; Unifarben; Dekorspan/Wabe 38 mm; EGGGER W1000 ST38 Premiumweiss
600100403 WP	DEKOR; Unifarben; Dekorspan/Wabe 38 mm; EGGGER W1000 SM Premiumweiss
600100500 WP	DEKOR; Unifarben; Dekorspan/Wabe 38 mm; EGGGER W1100 ST9 Alpinweiss
600100600 WP	DEKOR; Unifarben; Dekorspan/Wabe 38 mm; EGGGER W1200 ST9 Porzellanweiss
600100700 WP	DEKOR; Unifarben; Dekorspan/Wabe 38 mm; EGGGER U104 ST9 Alabasterweiss
600100800 WP	DEKOR; Unifarben; Dekorspan/Wabe 38 mm; EGGGER U113 ST9 Cottonbeige
600100900 WP	DEKOR; Unifarben; Dekorspan/Wabe 38 mm; EGGGER U114 ST9 Brillantgelb
600101000 WP	DEKOR; Unifarben; Dekorspan/Wabe 38 mm; EGGGER U131 ST9 Zitrusgelb
600101100 WP	DEKOR; Unifarben; Dekorspan/Wabe 38 mm; EGGGER U156 ST9 Sandbeige
600101200 WP	DEKOR; Unifarben; Dekorspan/Wabe 38 mm; EGGGER U201 ST9 Kieselgrau
600101300 WP	DEKOR; Unifarben; Dekorspan/Wabe 38 mm; EGGGER U216 ST9 Camebeige
600101400 WP	DEKOR; Unifarben; Dekorspan/Wabe 38 mm; EGGGER U222 ST9 Cremabeige
600101500 WP	DEKOR; Unifarben; Dekorspan/Wabe 38 mm; EGGGER U311 ST9 Burgundrot
600101600 WP	DEKOR; Unifarben; Dekorspan/Wabe 38 mm; EGGGER U321 ST9 Chinarot
600101700 WP	DEKOR; Unifarben; Dekorspan/Wabe 38 mm; EGGGER U323 ST9 Signalrot
600101800 WP	DEKOR; Unifarben; Dekorspan/Wabe 38 mm; EGGGER U325 ST9 Antikrosa
600101900 WP	DEKOR; Unifarben; Dekorspan/Wabe 38 mm; EGGGER U332 ST9 Orange
600102000 WP	DEKOR; Unifarben; Dekorspan/Wabe 38 mm; EGGGER U337 ST9 Fuchsiarot
600102100 WP	DEKOR; Unifarben; Dekorspan/Wabe 38 mm; EGGGER U390 ST9 Indianrot
600102200 WP	DEKOR; Unifarben; Dekorspan/Wabe 38 mm; EGGGER U399 ST9 Granatrot
600102300 WP	DEKOR; Unifarben; Dekorspan/Wabe 38 mm; EGGGER U504 ST9 Alpenseebrau
600102400 WP	DEKOR; Unifarben; Dekorspan/Wabe 38 mm; EGGGER U560 ST9 Tiefseeblau
600102500 WP	DEKOR; Unifarben; Dekorspan/Wabe 38 mm; EGGGER U600 ST9 Maigrün
600102600 WP	DEKOR; Unifarben; Dekorspan/Wabe 38 mm; EGGGER U630 ST9 Limonengrün
600102700 WP	DEKOR; Unifarben; Dekorspan/Wabe 38 mm; EGGGER U633 ST9 Türkisgrün
600102800 WP	DEKOR; Unifarben; Dekorspan/Wabe 38 mm; EGGGER U702 ST9 Kaschmirgrau
600102900 WP	DEKOR; Unifarben; Dekorspan/Wabe 38 mm; EGGGER U707 ST9 Seidengrau
600103000 WP	DEKOR; Unifarben; Dekorspan/Wabe 38 mm; EGGGER U708 ST9 Hellgrau
600103100 WP	DEKOR; Unifarben; Dekorspan/Wabe 38 mm; EGGGER U727 ST9 Steingrau
600103200 WP	DEKOR; Unifarben; Dekorspan/Wabe 38 mm; EGGGER U732 ST9 Staubgrau
600103300 WP	DEKOR; Unifarben; Dekorspan/Wabe 38 mm; EGGGER U740 ST9 Taupe Dunkel

600103400 WP	DEKOR; Unifarben; Dekorspan/Wabe 38 mm; EGGGER U741 ST9 Lavagrau
600103500 WP	DEKOR; Unifarben; Dekorspan/Wabe 38 mm; EGGGER U750 ST9 Lichtgrau
600103600 WP	DEKOR; Unifarben; Dekorspan/Wabe 38 mm; EGGGER U763 ST9 Perlgrau
600103700 WP	DEKOR; Unifarben; Dekorspan/Wabe 38 mm; EGGGER U767 ST9 Cubanitgrau
600103800 WP	DEKOR; Unifarben; Dekorspan/Wabe 38 mm; EGGGER U775 ST9 Weissgrau
600103900 WP	DEKOR; Unifarben; Dekorspan/Wabe 38 mm; EGGGER U780 ST9 Monumentgrau
600104000 WP	DEKOR; Unifarben; Dekorspan/Wabe 38 mm; EGGGER U788 ST9 Arktisgrau
600104100 WP	DEKOR; Unifarben; Dekorspan/Wabe 38 mm; EGGGER U899 ST9 Softschwarz
600104200 WP	DEKOR; Unifarben; Dekorspan/Wabe 38 mm; EGGGER U960 ST9 Onyxgrau
600104400 WP	DEKOR; Unifarben; Dekorspan/Wabe 38 mm; EGGGER U963 ST9 Diamantgrau
600104500 WP	DEKOR; Unifarben; Dekorspan/Wabe 38 mm; EGGGER U968 ST9 Karbongrau
600104600 WP	DEKOR; Unifarben; Dekorspan/Wabe 38 mm; EGGGER U998 ST38 Shadow Black

DEKOR PerfectSense glänzend

Art.-Nr.	Bezeichnung
600200100 WP	DEKOR; PerfectSense; MDF/Wabe 38 mm; EGGGER W1000 PG (glänzend) Premiumweiss

DEKOR PerfectSense matt

Art.-Nr.	Bezeichnung
600210200 WP	DEKOR; PerfectSense; MDF/Wabe 38 mm; EGGGER W1000 PM Premiumweiss
600210301 WP	DEKOR; PerfectSense; MDF/Wabe 38 mm; EGGGER U961 PM Graphitschwarz
600210400 WP	DEKOR; PerfectSense; MDF/Wabe 38 mm; EGGGER U999 PM Schwarz

DEKOR Materialreproduktionen matt

Art.-Nr.	Bezeichnung
600300100 WP	DEKOR; Materialreproduktionen; Dekorspan/Wabe 38 mm; EGGGER F186 ST9 Chicago Concrete hellgrau
600300200 WP	DEKOR; Materialreproduktionen; Dekorspan/Wabe 38 mm; EGGGER F187 ST9 Chicago Concrete dunkelgrau
600300300 WP	DEKOR; Materialreproduktionen; Dekorspan/Wabe 38 mm; EGGGER F500 ST20 Inox metallic
600300400 WP	DEKOR; Materialreproduktionen; Dekorspan/Wabe 38 mm; EGGGER F509 ST2 Aluminium

DEKOR Holzreproduktionen strukturiert

Art.-Nr.	Bezeichnung
600400100 WP	DEKOR; Holzreproduktionen; Dekorspan/Wabe 38 mm; EGGER H1145 ST10 Bardolina Eiche natur (vertikal)
600400101 WP	DEKOR; Holzreproduktionen; Dekorspan/Wabe 38 mm; EGGER H1145 ST10 Bardolina Eiche natur (hor.)
600400200 WP	DEKOR; Holzreproduktionen; Dekorspan/Wabe 8 mm; EGGER H1150 ST10 Arizona Eiche grau (vertikal)
600400201 WP	DEKOR; Holzreproduktionen; Dekorspan/Wabe 38 mm; EGGER H1150 ST10 Arizona Eiche grau (horizontal)
600400300 WP	DEKOR; Holzreproduktionen; Dekorspan/Wabe 8 mm; EGGER H1176 ST37 Halifax Eiche weiss (vertikal)
600400301 WP	DEKOR; Holzreproduktionen; Dekorspan/Wabe 8 mm; EGGER H1176 ST37 Halifax Eiche weiss (horizontal)
600400500 WP	DEKOR; Holzreproduktionen; Dekorspan/Wabe 38 mm; EGGER H1181 ST37 Halifax Eiche tabak (vertikal)
600400501 WP	DEKOR; Holzreproduktionen; Dekorspan/Wabe 38 mm; EGGER H1181 ST37 Halifax Eiche tabak (horizontal)
600400900 WP	DEKOR; Holzreproduktionen; Dekorspan/Wabe 38 mm; EGGER H1277 ST9 Lakeland Akazie hell (vertikal)
600400901 WP	DEKOR; Holzreproduktionen; Dekorspan/Wabe 38 mm; EGGER H1277 ST9 Lakeland Akazie hell (horizontal)
600401200 WP	DEKOR; Holzreproduktionen; Dekorspan/Wabe 38 mm; EGGER H1318 ST10 Wildeiche natur (vertikal)
600401201 WP	DEKOR; Holzreproduktionen; Dekorspan/Wabe 38 mm; EGGER H1318 ST10 Wildeiche natur (horizontal)
600401400 WP	DEKOR; Holzreproduktionen; Dekorspan/Wabe 38 mm; EGGER H1334 ST9 Sorano Eiche naturhell (vertikal)
600401401 WP	DEKOR; Holzreproduktionen; Dekorspan/Wabe 38 mm; EGGER H1334 ST9 Sorano Eiche naturhell (hor.)
600402100 WP	DEKOR; Holzreproduktionen; Dekorspan/Wabe 38 mm; EGGER H1487 ST22 Bramberg Fichte (vertikal)
600402101 WP	DEKOR; Holzreproduktionen; Dekorspan/Wabe 38 mm; EGGER H1487 ST22 Bramberg Fichte (horizontal)
600402200 WP	DEKOR; Holzreproduktionen; Dekorspan/Wabe 38 mm; EGGER H1511 ST15 Bavaria Buche (vertikal)
600402201 WP	DEKOR; Holzreproduktionen; Dekorspan/Wabe 38 mm; EGGER H1511 ST15 Bavaria Buche (horizontal)
600402300 WP	DEKOR; Holzreproduktionen; Dekorspan/Wabe 38 mm; EGGER H1582 ST15 Ellmau Buche (vertikal)
600402301 WP	DEKOR; Holzreproduktionen; Dekorspan/Wabe 38 mm; EGGER H1582 ST15 Ellmau Buche (horizontal)
600402800 WP	DEKOR; Holzreproduktionen; Dekorspan/Wabe 38 mm; EGGER H1733 ST9 Mainau Birke (vertikal)
600402801 WP	DEKOR; Holzreproduktionen; Dekorspan/Wabe 38 mm; EGGER H1733 ST9 Mainau Birke (horizontal)
600402900 WP	DEKOR; Holzreproduktionen; Dekorspan/Wabe 38 mm; EGGER H2033 ST10 Hunton Eiche dunkel (vertikal)
600402901 WP	DEKOR; Holzreproduktionen; Dekorspan/Wabe 38 mm; EGGER H2033 ST10 Hunton Eiche dunkel (hor.)
600403100 WP	DEKOR; Holzreproduktionen; Dekorspan/Wabe 38 mm; EGGER H3133 ST12 Davos Eiche trüffelb. (vertikal)
600403101 WP	DEKOR; Holzreproduktionen; Dekorspan/Wabe 38 mm; EGGER H3133 ST12 Davos Eiche trüffelb. (hor.)
600403700 WP	DEKOR; Holzreproduktionen; Dekorspan/Wabe 38 mm; EGGER H3176 ST37 Halifax Eiche Zinn (vertikal)
600403701 WP	DEKOR; Holzreproduktionen; Dekorspan/Wabe 38 mm; EGGER H3176 ST37 Halifax Eiche Zinn (horizontal)
600404100 WP	DEKOR; Holzreproduktionen; Dekorspan/Wabe 38 mm; EGGER H3303 ST10 Hamilton Eiche natur (vertikal)
600404101 WP	DEKOR; Holzreproduktionen; Dekorspan/Wabe 38 mm; EGGER H3303 ST10 Hamilton Eiche natur (hor.)
600404200 WP	DEKOR; Holzreproduktionen; Dekorspan/Wabe 38 mm; EGGER H3309 ST28 Gladst. Eiche sandb. (vertikal)
600404201 WP	DEKOR; Holzreproduktionen; Dekorspan/Wabe 38 mm; EGGER H3309 ST28 Gladst. Eiche sandb. (hor.)
600404300 WP	DEKOR; Holzreproduktionen; Dekorspan/Wabe 38 mm; EGGER H3325 ST28 Gladstone Eiche tabak (vertikal)
600404301 WP	DEKOR; Holzreproduktionen; Dekorspan/Wabe 38 mm; EGGER H3325 ST28 Gladstone Eiche tabak (hor.)
600404400 WP	DEKOR; Holzreproduktionen; Dekorspan/Wabe 38 mm; EGGER H3326 ST28 Gladst. Eiche greige (vertikal)
600404401 WP	DEKOR; Holzreproduktionen; Dekorspan/Wabe 38 mm; EGGER H3326 ST28 Gladst. Eiche greige (horizontal)
600404700 WP	DEKOR; Holzreproduktionen; Dekorspan/Wabe 38 mm; EGGER H3349 ST19 Kaiserberg Eiche (vertikal)
600404701 WP	DEKOR; Holzreproduktionen; Dekorspan/Wabe 38 mm; EGGER H3349 ST19 Kaiserberg Eiche (horizontal)
600404800 WP	DEKOR; Holzreproduktionen; Dekorspan/Wabe 38 mm; EGGER H3395 ST12 Corbr. Eiche natur (vertikal)
600404801 WP	DEKOR; Holzreproduktionen; Dekorspan/Wabe 38 mm; EGGER H3395 ST12 Corbr. Eiche natur (horizontal)
600405600 WP	DEKOR; Holzreproduktionen; Dekorspan/Wabe 38 mm; EGGER H3734 ST9 Dijon Nussbaum natur (vertikal)
600405601 WP	DEKOR; Holzreproduktionen; Dekorspan/Wabe 38 mm; EGGER H3734 ST9 Dijon Nussbaum natur (hor.)

600405700 WP	DEKOR; Holzreproduktionen; Dekorspan/Wabe 38 mm; EGGER H3840 ST9 Mandal Ahorn natur (vertikal)
600405701 WP	DEKOR; Holzreproduktionen; Dekorspan/Wabe 38 mm; EGGER H3840 ST9 Mandal Ahorn natur (horizontal)

FUNKTION Magnethaftend glänzend

Art.-Nr.	Bezeichnung
601000100 WP	FUNKTION; Magnethaftend; Span/Wabe 39 mm; HOMAPAL 8206 Weiß glänzend (Rücks. Gegenzug)
601000101 WP	FUNKTION; Magnethaftend; Span/Wabe 39 mm; HOMAPAL 8206 Weiß glänzend

FUNKTION Magnethaftend matt

Art.-Nr.	Bezeichnung
601101100 WP	FUNKTION; Magnethaftend; Span/Wabe 39 mm; HOMAPAL 8207 Weiß matt (Rücks. Gegenzug)
601101101 WP	FUNKTION; Magnethaftend; Span/Wabe 39 mm; HOMAPAL 8207 Weiß matt
601101200 WP	FUNKTION; Magnethaftend; Span/Wabe 39 mm; HOMAPAL 8205 Schwarz matt Kreide beschr. (Rücks. Gegenz.)
601101201 WP	FUNKTION; Magnethaftend; Span/Wabe 39 mm; HOMAPAL 8205 Schwarz matt Kreide beschr.

HOLZ Echtholz furniert matt lackiert

Art.-Nr.	Bezeichnung
603000100 WP	HOLZ; Echtholz furnier; Span/Wabe 39 mm; Eiche natur lackiert (vertikal), (Rückseite B-Qualität)
603000101 WP	HOLZ; Echtholz furnier; Span/Wabe 39 mm; Eiche natur lackiert (horizontal), Rückseite B-Qualität)
603000110 WP	HOLZ; Echtholz furnier; Span/Wabe 39 mm; Eiche natur lackiert (vertikal)
603000111 WP	HOLZ; Echtholz furnier; Span/Wabe 39 mm; Eiche natur lackiert (horizontal)
603000800 WP	HOLZ; Echtholz furnier; Span/Wabe 39 mm; Esche natur lackiert (vertikal), (Rückseite B-Qualität)
603000801 WP	HOLZ; Echtholz furnier; Span/Wabe 39 mm; Esche natur lackiert (horizontal), (Rückseite B-Qualität)
603000810 WP	HOLZ; Echtholz furnier; Span/Wabe 39 mm; Esche natur lackiert (vertikal)
603000811 WP	HOLZ; Echtholz furnier; Span/Wabe 39 mm; Esche natur lackiert (horizontal)
603002300 WP	HOLZ; Echtholz furnier; Span/Wabe 39 mm; Buche natur lackiert (vertikal), (Rückseite B-Qualität)
603002301 WP	HOLZ; Echtholz furnier; Span/Wabe 39 mm; Buche natur lackiert (horizontal), (Rückseite B-Qualität)
603002310 WP	HOLZ; Echtholz furnier; Span/Wabe 39 mm; Buche natur lackiert (vertikal)
603002311 WP	HOLZ; Echtholz furnier; Span/Wabe 39 mm; Buche natur lackiert (horizontal)
603002700 WP	HOLZ; Echtholz furnier; Span/Wabe 39 mm; Nussbaum natur lackiert (vertikal), (Rückseite B-Qualität)
603002701 WP	HOLZ; Echtholz furnier; Span/Wabe 39 mm; Nussbaum natur lackiert (horizontal), (Rückseite B-Qualität)
603002710 WP	HOLZ; Echtholz furnier; Span/Wabe 39 mm; Nussbaum natur lackiert (vertikal)
603002711 WP	HOLZ; Echtholz furnier; Span/Wabe 39 mm; Nussbaum natur lackiert (horizontal)
603003800 WP	HOLZ; Echtholz furnier; Span/Wabe 39 mm; Eiche schwarz lackiert (vertikal), (Rückseite B-Qualität)
603003801 WP	HOLZ; Echtholz furnier; Span/Wabe 39 mm; Eiche schwarz lackiert (horizontal), (Rückseite B-Qualität)
603003810 WP	HOLZ; Echtholz furnier; Span/Wabe 39 mm; Eiche schwarz lackiert (vertikal)
603003811 WP	HOLZ; Echtholz furnier; Span/Wabe 39 mm; Eiche schwarz lackiert (horizontal)

Porte coulissante à panneaux en nid d'abeille

603004300 WP	HOLZ; Echtholz furnier; Dekorspan/Wabe 39 mm; Eiche tabak (vertikal), (Rückseite B-Qualität)
603004301 WP	HOLZ; Echtholz furnier; Dekorspan/Wabe 39 mm; Eiche tabak (horizontal), (Rückseite B-Qualität)
603004310 WP	HOLZ; Echtholz furnier; Dekorspan/Wabe 39 mm; Eiche tabak (vertikal)
603004311 WP	HOLZ; Echtholz furnier; Dekorspan/Wabe 39 mm; Eiche tabak (horizontal)
603005700 WP	HOLZ; Echtholz furnier; Span/Wabe 39 mm; Ahorn natur lackiert (vertikal), (Rückseite B-Qualität)
603005701 WP	HOLZ; Echtholz furnier; Span/Wabe 39 mm; Ahorn natur lackiert (horizontal), (Rückseite B-Qualität)
603005710 WP	HOLZ; Echtholz furnier; Span/Wabe 39 mm; Ahorn natur lackiert (vertikal)
603005711 WP	HOLZ; Echtholz furnier; Span/Wabe 39 mm; Ahorn natur lackiert (horizontal)

LACK Unifarben matt

Art.-Nr.	Bezeichnung
604000300 WP	LACK; Unifarben; MDF/Wabe 38 mm; Platinweiss ähnl. RAL 9016 (Rückseite Weiß grundiert)
604000301 WP	LACK; Unifarben; MDF/Wabe 38 mm; Platinweiss ähnl. RAL 9016
604000500 WP	LACK; Unifarben; MDF/Wabe 38 mm; Alpinweiss ähnl. RAL 9003 (Rückseite Weiß grundiert)
604000501 WP	LACK; Unifarben; MDF/Wabe 38 mm; Alpinweiss ähnl. RAL 9003
604001100 WP	LACK; Unifarben; MDF/Wabe 38 mm; Sandbeige ähnl. NCS S0505-Y40R (Rückseite Weiß grundiert)
604001101 WP	LACK; Unifarben; MDF/Wabe 38 mm; Sandbeige ähnl. NCS S0505-Y40R
604001200 WP	LACK; Unifarben; MDF/Wabe 38 mm; Kieselgrau ähnl. RAL 7044 (Rückseite Weiß grundiert)
604001201 WP	LACK; Unifarben; MDF/Wabe 38 mm; Kieselgrau ähnl. RAL 7044
604001300 WP	LACK; Unifarben; MDF/Wabe 38 mm; Camebeige ähnl. RAL 9001 (Rückseite Weiß grundiert)
604001301 WP	LACK; Unifarben; MDF/Wabe 38 mm; Camebeige ähnl. RAL 9001
604001400 WP	LACK; Unifarben; MDF/Wabe 38 mm; Cremabeige ähnl. NCS S0505-Y40R (Rückseite Weiß grundiert)
604001401 WP	LACK; Unifarben; MDF/Wabe 38 mm; Cremabeige ähnl. NCS S0505-Y40R
604001800 WP	LACK; Unifarben; MDF/Wabe 38 mm; Antikrosa ähnl. NCS S3020-Y80R (Rückseite Weiß grundiert)
604001801 WP	LACK; Unifarben; MDF/Wabe 38 mm; Antikrosa ähnl. NCS S3020-Y80R
604002300 WP	LACK; Unifarben; MDF/Wabe 38 mm; Alpenseebrau ähnl. RAL 5000 (Rückseite Weiß grundiert)
604002301 WP	LACK; Unifarben; MDF/Wabe 38 mm; Alpenseebrau ähnl. RAL 5000
604002800 WP	LACK; Unifarben; MDF/Wabe 38 mm; Kaschmirgrau ähnl. NCS S2005-Y60R (Rückseite Weiß grundiert)
604002801 WP	LACK; Unifarben; MDF/Wabe 38 mm; Kaschmirgrau ähnl. NCS S2005-Y60R
604002900 WP	LACK; Unifarben; MDF/Wabe 38 mm; Seidengrau ähnl. RAL 7047 (Rückseite Weiß grundiert)
604002901 WP	LACK; Unifarben; MDF/Wabe 38 mm; Seidengrau ähnl. RAL 7047
604003100 WP	LACK; Unifarben; MDF/Wabe 38 mm; Steingrau ähnl. NCS S4005-Y50R (Rückseite Weiß grundiert)
604003101 WP	LACK; Unifarben; MDF/Wabe 38 mm; Steingrau ähnl. NCS S4005-Y50R
604003200 WP	LACK; Unifarben; MDF/Wabe 38 mm; Staubgrau ähnl. RAL 7037 (Rückseite Weiß grundiert)
604003201 WP	LACK; Unifarben; MDF/Wabe 38 mm; Staubgrau ähnl. RAL 7037
604003400 WP	LACK; Unifarben; MDF/Wabe 38 mm; Lavagrau ähnl. RAL 7013 (Rückseite Weiß grundiert)
604003401 WP	LACK; Unifarben; MDF/Wabe 38 mm; Lavagrau ähnl. RAL 7013
604003500 WP	LACK; Unifarben; MDF/Wabe 38 mm; Lichtgrau ähnl. RAL 7044 (Rückseite Weiß grundiert)
604003501 WP	LACK; Unifarben; MDF/Wabe 38 mm; Lichtgrau ähnl. RAL 7044
604003700 WP	LACK; Unifarben; MDF/Wabe 38 mm; Cubanitgrau ähnlich RAL 7048 (Rückseite Weiß grundiert)
604003701 WP	LACK; Unifarben; MDF/Wabe 38 mm; Cubanitgrau ähnlich RAL 7048
604004000 WP	LACK; Unifarben; MDF/Wabe 38 mm; Arktisgrau ähnl. NCS S4005-N (Rückseite Weiß grundiert)
604004001 WP	LACK; Unifarben; MDF/Wabe 38 mm; Arktisgrau ähnl. NCS S4005-N

Porte coulissante à panneaux en nid d'abeille

604004100 WP	LACK; Unifarben; MDF/Wabe 38 mm; Softschwarz ähnl. NCS S8005-N (Rückseite Weiß grundiert)
604004101 WP	LACK; Unifarben; MDF/Wabe 38 mm; Softschwarz ähnl. NCS S8005-N
604004200 WP	LACK; Unifarben; MDF/Wabe 38 mm; Onyxgrau ähnl. RAL 7012 (Rückseite Weiß grundiert)
604004201 WP	LACK; Unifarben; MDF/Wabe 38 mm; Onyxgrau ähnl. RAL 7012
604004500 WP	LACK; Unifarben; MDF/Wabe 38 mm; Karbongrau ähnlich RAL 7016 (Rückseite Weiß grundiert)
604004501 WP	LACK; Unifarben; MDF/Wabe 38 mm; Karbongrau ähnlich RAL 7016

STEIN unbehandelt

Art.-Nr.	Bezeichnung
605000100 WP	STEIN; Unbehandelt; MDF/Wabe 40 mm; Beton Grau (Rückseite HPL Weiß Gegenzug)
605000101 WP	STEIN; Unbehandelt; MDF/Wabe 40 mm; Beton Grau
605010100 WP	STEIN; Unbehandelt; MDF/Wabe 40 mm; Schiefer Schwarz (Rückseite HPL Weiß Gegenzug)
605010101 WP	STEIN; Unbehandelt; MDF/Wabe 40 mm; Schiefer Schwarz

BAUSATZ

Art.-Nr.	Bezeichnung
21-40 609920100 WP	BAUSATZ; Ohne Flügel; vorgerichtet für min. 21 - max. 40 mm Holzwerkstoff; Lieferung erfolgt zerlegt

Vous souhaitez voir votre remplissage
souhaité directement sur place?
www.ku.hn/oberflaechen

Porte coulissante entièrement vitrée

Porte coulissante entièrement vitrée

GLAS Transparent glänzend

Art.-Nr.	Bezeichnung
602100301 GG	GLAS; Transparent; ESG 8 mm; Farblos klar
602100302 GG	GLAS; Transparent; ESG 10 mm; Farblos klar
602100501 GG	GLAS; Transparent; ESG 8 mm; Grau getönt
602100502 GG	GLAS; Transparent; ESG 10 mm; Grau getönt
602100601 GG	GLAS; Transparent; ESG 8 mm; Dunkelgrau getönt
602100602 GG	GLAS; Transparent; ESG 10 mm; Dunkelgrau getönt
602100701 GG	GLAS; Transparent; ESG 8 mm; Bronze getönt
602100702 GG	GLAS; Transparent; ESG 10 mm; Bronze getönt

GLAS Transparent Optiwhite glänzend

Art.-Nr.	Bezeichnung
602110101 GG	GLAS; Transparent; ESG Optiwh. 8 mm; Farblos klar
602110102 GG	GLAS; Transparent; ESG Optiwh. 10 mm; Farblos klar

GLAS Halbtransparent 50% blickdicht glänzend

Art.-Nr.	Bezeichnung
602200200 GG	GLAS; Halbtransparent; VSG-ESG 8 mm; Grau getönt/Milchig
602200300 GG	GLAS; Halbtransparent; VSG-ESG 8 mm; Dunkelgrau getönt/Milchig
602200400 GG	GLAS; Halbtransparent; VSG-ESG 8 mm; Bronze getönt/Milchig

GLAS Halbtransparent Optiwhite 50% blickdicht glänzend

Art.-Nr.	Bezeichnung
602210200 GG	GLAS; Halbtransparent; VSG-ESG Optiw. 8 mm; Klar/Milchig

GLAS Transluzent blickdicht glänzend

Art.-Nr.	Bezeichnung
602300200 GG	GLAS; Transluzent; VSG-ESG 8 mm; Grau getönt/Milchig
602300300 GG	GLAS; Transluzent; VSG-ESG 8 mm; Dunkelgrau getönt/Milchig
602300400 GG	GLAS; Transluzent; VSG-ESG 8 mm; Bronze getönt/Milchig

GLAS Transluzent Optiwhite blickdicht glänzend

Art.-Nr.	Bezeichnung
602310100 GG	GLAS; Transluzent; VSG-ESG Optiw. 8 mm; Weißmatt/Milchig
602310200 GG	GLAS; Transluzent; VSG-ESG Optiw. 8 mm; Alpinweiß/Milchig

GLAS Transluzent satiniert

Art.-Nr.	Bezeichnung
602320101 GG	GLAS; Transluzent; ESG satin. 8 mm; Farblos/Satinato
602320102 GG	GLAS; Transluzent; ESG satin. 10 mm; Farblos/Satinato
602320501 GG	GLAS; Transluzent; ESG satin. 8 mm; Grau getönt/Satinato
602320502 GG	GLAS; Transluzent; ESG satin. 10 mm; Grau getönt/Satinato
602320601 GG	GLAS; Transluzent; ESG satin. 8 mm; Dunkelgrau getönt/Satinato
602320602 GG	GLAS; Transluzent; ESG satin. 10 mm; Dunkelgrau getönt/Satinato
602320701 GG	GLAS; Transluzent; ESG satin. 8 mm; Bronze getönt/Satinato
602320702 GG	GLAS; Transluzent; ESG satin. 10 mm; Bronze getönt/Satinato

GLAS Transluzent Optiwhite satiniert

Art.-Nr.	Bezeichnung
602330101 GG	GLAS; Transluzent; ESG satin. Optiwh. 8 mm; Farblos/Satinato
602330102 GG	GLAS; Transluzent; ESG satin. Optiwh. 10 mm; Farblos/Satinato

GLAS Transluzent strukturiert

Art.-Nr.	Bezeichnung
602340202 GG	GLAS; Transluzent; ESG 8 mm; Masterligne

GLAS Verspiegelt glänzend

Art.-Nr.	Bezeichnung
602400101 GG	GLAS; Verspiegelt; VSG-ESG Spiegel 8 mm; Silber
602400501 GG	GLAS; Verspiegelt; VSG-ESG Spiegel 8 mm; Grau getönt
602400601 GG	GLAS; Verspiegelt; VSG-ESG Spiegel 8 mm; Dunkelgrau getönt
602400701 GG	GLAS; Verspiegelt; VSG-ESG Spiegel 8 mm; Bronze getönt

GLAS Verspiegelt Optiwhite glänzend

Art.-Nr.	Bezeichnung
602410101 GG	GLAS; Verspiegelt; VSG-ESG Spiegel Optiw. 8 mm; Silber

GLAS Verspiegelt satiniert

Art.-Nr.	Bezeichnung
602420101 GG	GLAS; Verspiegelt; VSG-ESG Spiegel satin. 8 mm; Silber
602420501 GG	GLAS; Verspiegelt; VSG-ESG Spiegel satin. 8 mm; Grau getönt
602420601 GG	GLAS; Verspiegelt; VSG-ESG Spiegel satin. 8 mm; Dunkelgrau getönt
602420701 GG	GLAS; Verspiegelt; VSG-ESG Spiegel satin. 8 mm; Bronze getönt

GLAS Verspiegelt Optiwhite satiniert

Art.-Nr.	Bezeichnung
602430101 GG	GLAS; Verspiegelt; VSG-ESG Spiegel Optiw. satin. 8 mm; Silber

BAUSATZ

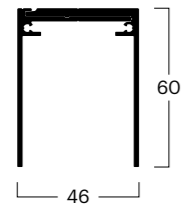
	Art.-Nr.	Bezeichnung
8	609910100 GG	BAUSATZ; Ohne Flügel; vorgerichtet für 8 mm Glas; Lieferung erfolgt zerlegt
10	609910200 GG	BAUSATZ; Ohne Flügel; vorgerichtet für 10 mm Glas; Lieferung erfolgt zerlegt

Vous souhaitez voir votre remplissage
souhaité directement sur place?
www.ku.hn/oberflaechen

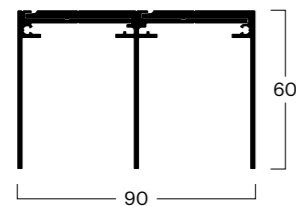
Rails

Système de guidage par le bas des rails de guidage

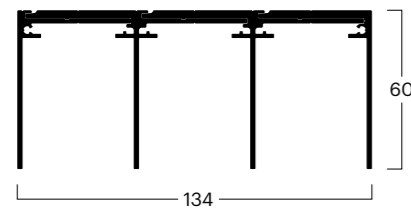
Système de guidage par le bas des rails de guidage



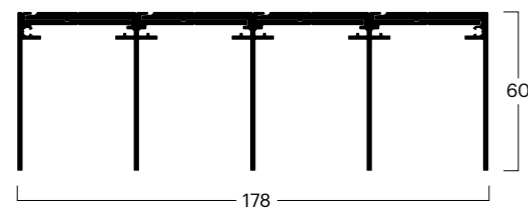
BG	00020010101
Réf.	Rail de guidage 1-run 60 x 46 mm
Couleur *	Anodisé argent E6/EV-1



BG	00020010102
Réf.	Rail de guidage à 2-run 60 x 90 mm
Couleur *	Anodisé argent E6/EV-1

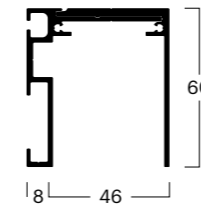


BG	00020010103
Réf.	Rail de guidage 3-run 60 x 134 mm
Couleur *	Anodisé argent E6/EV-1

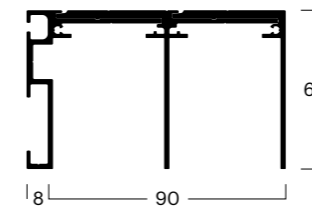


BG	00020010104
Réf.	Rail de guidage 4-run 60 x 178 mm
Couleur *	Anodisé argent E6/EV-1

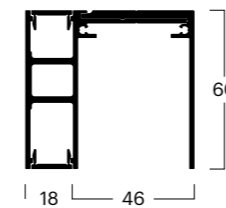
* Variantes de couleurs: XXXXXX02XX = Blanc RAL 9010 / XXXXXX03XX = Noir RAL 9005 / XXXXXX04XX = Blanc neige RAL 9003 / XXXXXX99XX = Couleur spéciale RAL, NCS



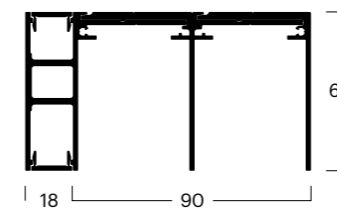
BG	00020060101
Réf.	Rail de guidage 1-run 60 x 52 mm, recommandé pour le montage mural et max. Plinthe de 12 mm
Couleur *	Anodisé argent E6/EV-1



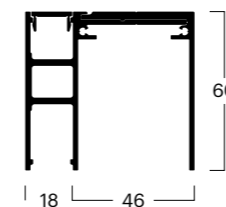
BG	00020060102
Réf.	Rail de guidage à 2-run 60 x 98 mm, recommandé pour le montage mural et max. Plinthe de 12 mm
Couleur *	Anodisé argent E6/EV-1



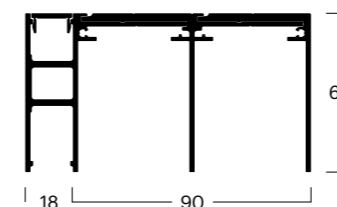
BG	00020070101
Réf.	Rail de guidage 1-run 60 x 64 mm, recommandé pour le montage mural et max. Plinthe de 22 mm
Couleur *	Anodisé argent E6/EV-1



BG	00020070102
Réf.	Rail de guidage à 2-run 60 x 108 mm, recommandé pour le montage mural et max. Plinthe de 22 mm
Couleur *	Anodisé argent E6/EV-1



BG	00020080101
Bez.	Rail de guidage à 1-run 60 x 64 mm avec profil de panneau latéral entièrement en verre, recommandé pour Plafond et montage intégré au plafond
Farbe *	Anodisé argent E6/EV-1

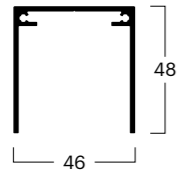


BG	00020080102
Bez.	Rail de guidage à 2-run 60 x 108 mm avec profil de panneau latéral entièrement en verre, recommandé pour Plafond et montage intégré au plafond
Couleur *	Anodisé argent E6/EV-1

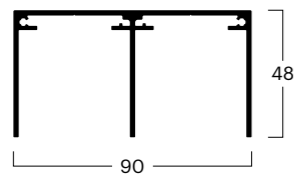
* Variantes de couleurs: XXXXXX02XX = Blanc RAL 9010 / XXXXXX03XX = Noir RAL 9005 / XXXXXX04XX = Blanc neige RAL 9003 / XXXXXX99XX = Couleur spéciale RAL, NCS

Systeme de rails de roulement en bas

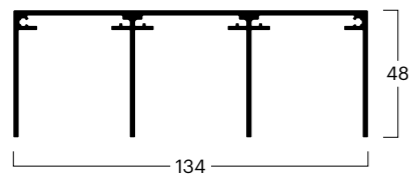
Systeme de guidage par le bas des rails de guidage



BG	00020100101
Réf.	Rail de guidage à 1-run 48 x 46 mm
Couleur *	Anodisé argent E6/EV-1

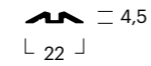


BG	00020110101
Réf.	Rail de guidage 2-run 48 x 90 mm
Couleur *	Anodisé argent E6/EV-1

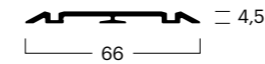


BG	00020120101
Réf.	Rail de guidage 3-run 48 x 134 mm
Couleur *	Anodisé argent E6/EV-1

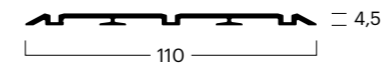
* Variantes de couleurs: XXXXXXX02XX = Blanc RAL 9010 / XXXXXXX03XX = Noir RAL 9005 / XXXXXXX04XX = Blanc neige RAL 9003 / XXXXXXX99XX = Couleur spéciale RAL, NCS




BG	00010010101
Réf.	Top track 1-run, recommandé pour le stratifié, le parquet, le carrelage ou similaire.
Couleur	Anodisé argent E6/EV-1



BG	00010020101
Réf.	Coureur à 2-run, recommandé pour le stratifié, le parquet, le carrelage ou similaire.
Couleur	Anodisé argent E6/EV-1

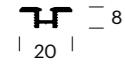


BG	00010030101
Réf.	Top track 3-run, recommandé pour le stratifié, le parquet, le carrelage ou similaire.
Couleur	Anodisé argent E6/EV-1

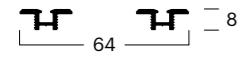


BG	00010020102
Bez.	Top track 4-run, recommandé pour le stratifié, le parquet, le carrelage ou similaire.
Farbe	Anodisé argent E6/EV-1

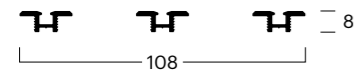
Système de rails de roulement en bas



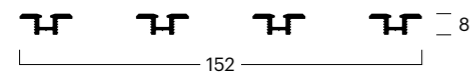
BG	00010100101
Réf.	Insert de rail à 1-run, recommandé pour le stratifié, le parquet, etc.
Couleur	Anodisé argent E6/EV-1



BG	00010100103
Réf.	Insert de piste de roulement à 2-run encastrés, recommandé pour les stratifiés, parquets ou similaires.
Couleur	Anodisé argent E6/EV-1

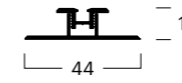


BG	00010100105
Réf.	Insert de piste de roulement à 3-run encastrés, recommandé pour les stratifiés, parquets ou similaires.
Couleur	Anodisé argent E6/EV-1

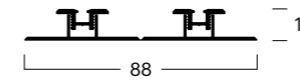


BG	00010100107
Réf.	Insert de rail encastré à 4-run, recommandé pour le stratifié, le parquet, etc.
Couleur	Anodisé argent E6/EV-1

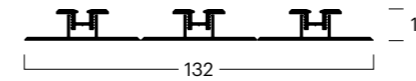
Système de rails de roulement en bas



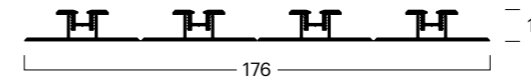
BG	00010100102
Réf.	Piste de course encastrée 1-run avec Profil de base, recommandé pour les stratifiés, parquets, carreaux ou similaires.
Couleur	Anodisé argent E6/EV-1



BG	00010100104
Réf.	Piste de course encastrée 2-run avec Profil de base, recommandé pour les stratifiés, parquets, carreaux ou similaires.
Couleur	SAnodisé argent E6/EV-1

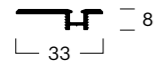


BG	00010100106
Réf.	Piste de course encastrée 3-run avec Profil de base, recommandé pour les stratifiés, parquets, carreaux ou similaires.
Couleur	Anodisé argent E6/EV-1

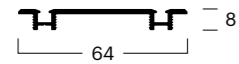


BG	00010100108
Réf.	Piste de course encastrée 4-run avec Profil de base, recommandé pour les stratifiés, parquets, carreaux ou similaires.
Couleur	Anodisé argent E6/EV-1

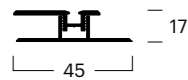
Système de rails de roulement en bas



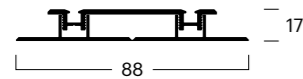
BG	00010110101
Réf.	Extension de l'insertion de la piste de course 1-run, recommandé pour le laminé, parquet ou similaire.
Couleur	Anodisé argent E6/EV-1



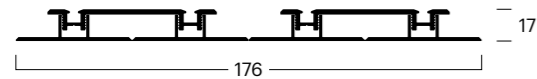
BG	00010120101
Réf.	Encart sur les pistes de course fermées 2-run, recommandées pour le laminé, parquet ou similaire.
Couleur	Anodisé argent E6/EV-1



KS	00010110102
Réf.	Piste de course prolongée en retrait 1-run avec un profil de base recommandé pour le laminé, parquet ou similaire.
Couleur	Anodisé argent E6/EV-1

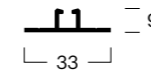


KS	00010120102
Réf.	Piste de roulement prolongée, encastrée, à 2-run avec profil de base recommandé pour le laminé, parquet ou similaire.
Couleur	Anodisé argent E6/EV-1

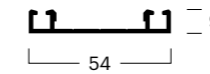


KS	00010100108
Réf.	Piste de roulement allongée, encastrée, à 4-run avec profil de base recommandé pour le laminé, parquet ou similaire.
Couleur	Anodisé argent E6/EV-1

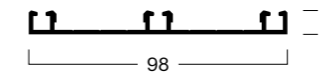
Système de rails de roulement en bas



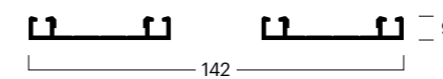
BG	00010300101
Réf.	Piste de course encastrée 1-run, recommandé pour les tapis
Couleur	Anodisé argent E6/EV-1



BG	00010310101
Réf.	Piste de course encastrée, 2-run, recommandé pour les tapis
Couleur	Anodisé argent E6/EV-1

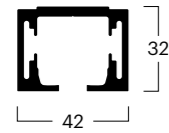


BG	00010320101
Réf.	Piste de course encastrée, 3-run, recommandé pour les tapis
Couleur	Anodisé argent E6/EV-1

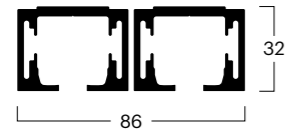


BG	00010310102
Réf.	Piste de course encastrée, 4-run, recommandé pour les tapis
Couleur	Anodisé argent E6/EV-1

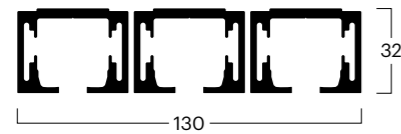
Un système de haut niveau



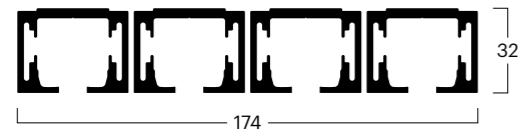
BG	00015010101
Réf.	Insertion d'une piste de course 1-run 32 x 42 mm
Couleur	Anodisé argent E6/EV-1



BG	00015010102
Réf.	Insertion d'une piste de course 2-run 32 x 86 mm
Couleur	Anodisé argent E6/EV-1

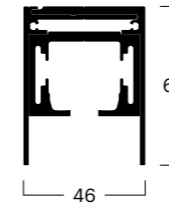


BG	00015010103
Réf.	Insertion d'une piste de course 3-run 32 x 130 mm
Couleur	Anodisé argent E6/EV-1

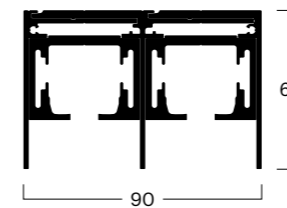


BG	00015010104
Réf.	Insertion d'une piste de course 4-run 32 x 174 mm
Couleur	Anodisé argent E6/EV-1

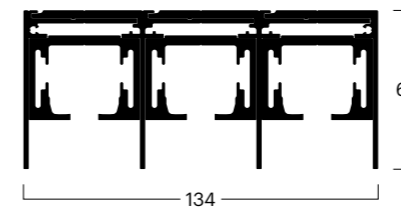
Un système de haut niveau



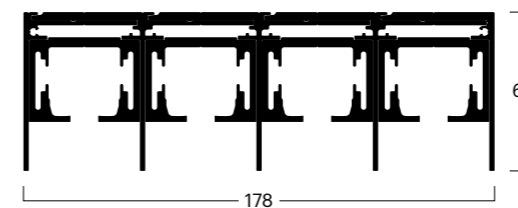
BG	00015010111
Réf.	Piste de course 1-run avec profil de base 60 x 46 mm, recommandé pour le plafond et le montage intégré au plafond
Couleur	Anodisé argent E6/EV-1



BG	00015010112
Réf.	Piste de course à 2-run avec profil de base 60 x 90 mm, recommandé pour le plafond et le montage intégré au plafond
Couleur	Anodisé argent E6/EV-1



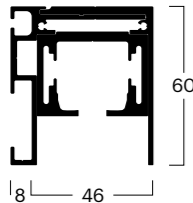
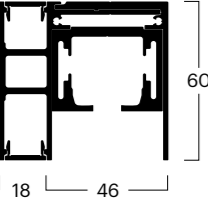
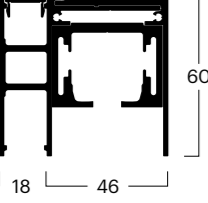
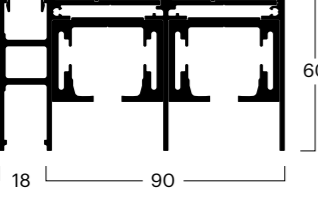
BG	00015010113
Réf.	Piste de course à 3-run avec profil de base 60 x 134 mm, recommandé pour le plafond et le montage intégré au plafond
Couleur	Anodisé argent E6/EV-1

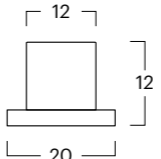
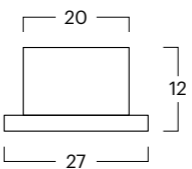
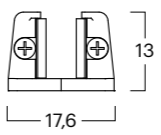


BG	00015010114
Réf.	Piste de course 4-run avec profil de base 60 x 178 mm, recommandé pour le plafond et le montage intégré au plafond
Couleur	Anodisé argent E6/EV-1

Systeme de guidage au sol par le haut

Un systeme de haut niveau

	<table border="1"> <tr> <td>BG</td> <td>00015010221</td> </tr> <tr> <td>Réf.</td> <td>Piste de course 1-run 60 x 54 mm avec Profil de base, recommande pour le montage mural et plinthe de 12 mm max..</td> </tr> <tr> <td>Couleur</td> <td>Anodisé argent E6/EV-1</td> </tr> </table>	BG	00015010221	Réf.	Piste de course 1-run 60 x 54 mm avec Profil de base, recommande pour le montage mural et plinthe de 12 mm max..	Couleur	Anodisé argent E6/EV-1
BG	00015010221						
Réf.	Piste de course 1-run 60 x 54 mm avec Profil de base, recommande pour le montage mural et plinthe de 12 mm max..						
Couleur	Anodisé argent E6/EV-1						
	<table border="1"> <tr> <td>BG</td> <td>00015010231</td> </tr> <tr> <td>Réf.</td> <td>Piste de course 1-run 60 x 64 mm avec Profil de base, recommande pour le montage mural et plinthe de 22 mm max..</td> </tr> <tr> <td>Couleur</td> <td>Anodisé argent E6/EV-1</td> </tr> </table>	BG	00015010231	Réf.	Piste de course 1-run 60 x 64 mm avec Profil de base, recommande pour le montage mural et plinthe de 22 mm max..	Couleur	Anodisé argent E6/EV-1
BG	00015010231						
Réf.	Piste de course 1-run 60 x 64 mm avec Profil de base, recommande pour le montage mural et plinthe de 22 mm max..						
Couleur	Anodisé argent E6/EV-1						
	<table border="1"> <tr> <td>BG</td> <td>00015010241</td> </tr> <tr> <td>Réf.</td> <td>Piste de course 1-run 60 x 64 mm avec Profil de panneau lateral entierement en verre, recommande pour Plafond et montage integre au plafond.</td> </tr> <tr> <td>Couleur</td> <td>Anodisé argent E6/EV-1</td> </tr> </table>	BG	00015010241	Réf.	Piste de course 1-run 60 x 64 mm avec Profil de panneau lateral entierement en verre, recommande pour Plafond et montage integre au plafond.	Couleur	Anodisé argent E6/EV-1
BG	00015010241						
Réf.	Piste de course 1-run 60 x 64 mm avec Profil de panneau lateral entierement en verre, recommande pour Plafond et montage integre au plafond.						
Couleur	Anodisé argent E6/EV-1						
	<table border="1"> <tr> <td>BG</td> <td>00015010242</td> </tr> <tr> <td>Réf.</td> <td>Piste de course 2-run 60 x 108 mm avec Profil de panneau lateral entierement en verre, recommande pour Plafond et montage integre au plafond.</td> </tr> <tr> <td>Couleur</td> <td>Anodisé argent E6/EV-1</td> </tr> </table>	BG	00015010242	Réf.	Piste de course 2-run 60 x 108 mm avec Profil de panneau lateral entierement en verre, recommande pour Plafond et montage integre au plafond.	Couleur	Anodisé argent E6/EV-1
BG	00015010242						
Réf.	Piste de course 2-run 60 x 108 mm avec Profil de panneau lateral entierement en verre, recommande pour Plafond et montage integre au plafond.						
Couleur	Anodisé argent E6/EV-1						

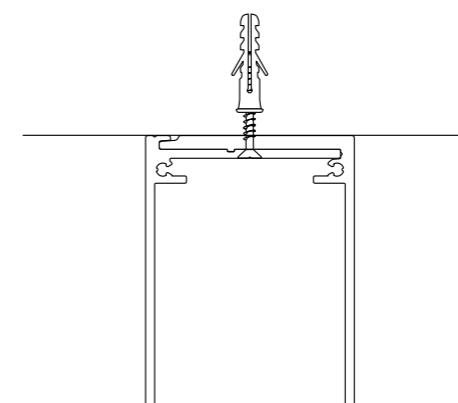
	<table border="1"> <tr> <td>Non. ^(1,3)</td> <td>010251301</td> </tr> <tr> <td>Réf.</td> <td>Guide inferieur AR, WP avec teflon revetement, vis a tete fraisee 4,5 x 50 et cheville en plastique 6 x 36</td> </tr> <tr> <td>Couleur</td> <td>Anodisé argent E6/EV-1</td> </tr> </table>	Non. ^(1,3)	010251301	Réf.	Guide inferieur AR, WP avec teflon revetement, vis a tete fraisee 4,5 x 50 et cheville en plastique 6 x 36	Couleur	Anodisé argent E6/EV-1
Non. ^(1,3)	010251301						
Réf.	Guide inferieur AR, WP avec teflon revetement, vis a tete fraisee 4,5 x 50 et cheville en plastique 6 x 36						
Couleur	Anodisé argent E6/EV-1						
	<table border="1"> <tr> <td>Non. ^(1,3)</td> <td>010251201</td> </tr> <tr> <td>Réf.</td> <td>Guide inferieur AR10S avec teflon revetement, vis a tete fraisee 4,5 x 50 et cheville en plastique 6 x 36</td> </tr> <tr> <td>Couleur</td> <td>Anodisé argent E6/EV-1</td> </tr> </table>	Non. ^(1,3)	010251201	Réf.	Guide inferieur AR10S avec teflon revetement, vis a tete fraisee 4,5 x 50 et cheville en plastique 6 x 36	Couleur	Anodisé argent E6/EV-1
Non. ^(1,3)	010251201						
Réf.	Guide inferieur AR10S avec teflon revetement, vis a tete fraisee 4,5 x 50 et cheville en plastique 6 x 36						
Couleur	Anodisé argent E6/EV-1						
	<table border="1"> <tr> <td>Non. ^(1,3)</td> <td>010251101</td> </tr> <tr> <td>Réf.</td> <td>Guide de sol GG00 reglable</td> </tr> <tr> <td>Couleur</td> <td>Anodisé argent E6/EV-1</td> </tr> </table>	Non. ^(1,3)	010251101	Réf.	Guide de sol GG00 reglable	Couleur	Anodisé argent E6/EV-1
Non. ^(1,3)	010251101						
Réf.	Guide de sol GG00 reglable						
Couleur	Anodisé argent E6/EV-1						

(1,3) Variantes d'article: 1 EA XXXXXXXXX = article en piece unique ; longueur du stock XX mm / 3 VE XXXXXXXXX = unite d'emballage (VE XX pieces); longueur du stock XX mm

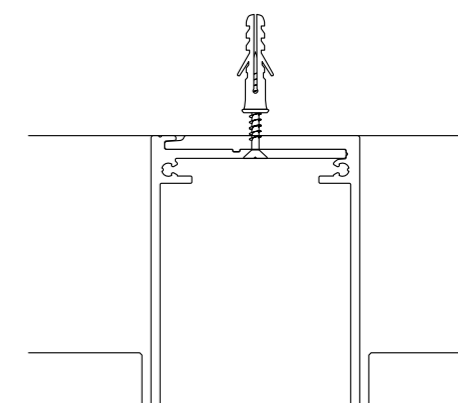
Montage

Les possibilités d'application de nos portes coulissantes ne sont pas limitées par votre propriété. Tout au plus par votre imagination.

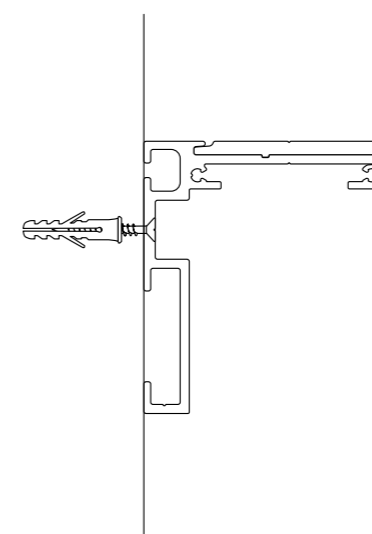
Montage au plafond



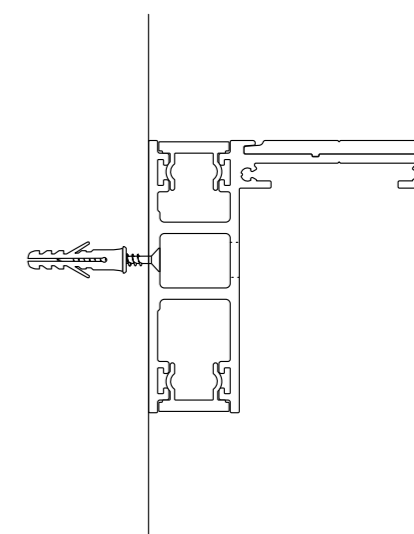
Montage au plafond intégré



Montage mural
plinthe de 12 mm max.



Montage mural
plinthe de 22 mm max.



Copyright

KUHN GmbH

Franz-Werfel-Str. 44-50

32257 Bünde

T 0049 52 23 48 399-00

F 0049 52 23 48 399-09

mail@kuhn-schiebetueren.de

www.kuhn-schiebetueren.de

Conception

des systèmes visuels

www.vonvon.de

Texte

Marc Steiling

KUHN GmbH

Photographie

Anne Deppe

Mandy Göhler

Joachim Grothus

La forêt de choux de la Costa

Costa Krautwald

Thomas Nutt

Ullrich Schwarz

Eibe Sönnecken

Nous pensons de manière simple et précise. Et c'est exactement comme ça que sont nos produits.