Types de montage

Montage sur le vantail de la porte
Côté fiches

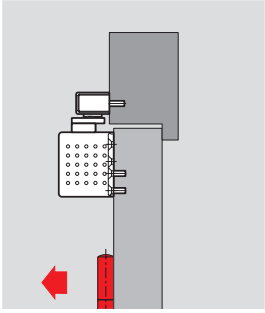

TS 93 B
TS 92 B
TS 99
TS 90
TS 91
TS 97
TS 83
TS 73 V
TS 72

Pose renversée
Côté opposé aux fiches

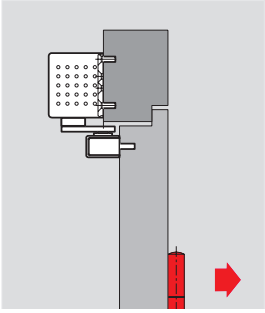

TS 93 B
TS 92 B
TS 90
TS 91
TS 83
TS 73 V
TS 72

Pose renversée
Côté fiches

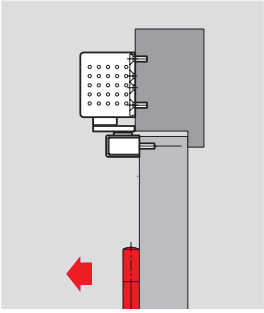

TS 93 G
TS 92 G
TS 90
TS 97
TS 99

Montage sur le vantail de la porte
Côté opposé aux fiches

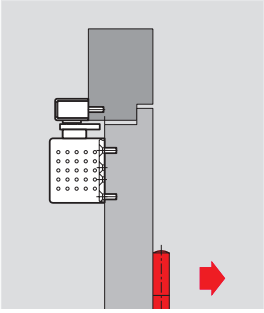

TS 93 G
TS 92 G
TS 90

Fonctions de base

Force de fermeture

La force de fermeture est générée par la pression du ressort. Elle doit être adaptée à la largeur de la porte. Plus la porte est large et plus la force de fermeture doit être importante.

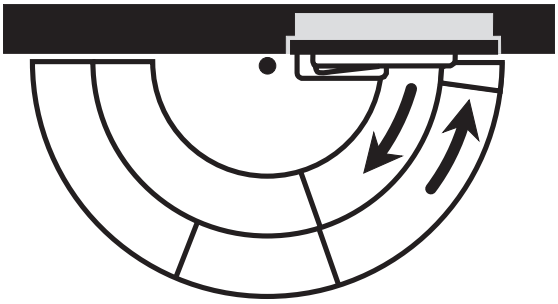

1. Vitesse de fermeture

La vitesse de fermeture d'une porte peut être réglée individuellement.

2. Butée

C'est réglable sur la plupart des modèles de ferme-portes. La fermeture est accélérée sur la dernière partie afin de surmonter la résistance à la fermeture (p.ex. profils d'étanchéité, serrure)

3. Freinage à l'ouverture

Le freinage à l'ouverture freine l'élan d'une porte refermée avec force (dès 70°). Il est recommandé de monter en plus un butoir de porte ou de recourir à d'autres mesures de construction.

4. Retardement à la fermeture

Réduit la vitesse de fermeture dans la plage des 120°-70° afin qu'il reste assez de temps pour passer la porte.