





































OPO-NetScan

Mengenblatt
 Fiche de quantité
 Foglia di quantità

 1	 10	 100	 1000
 2	 20	 200	 2000
 3	 30	 300	 3000
 4	 40	 400	 4000
 5	 50	 500	 5000
 6	 60	 600	 6000
 7	 70	 700	 7000
 8	 80	 800	 8000
 9	 90	 900	 9000



1. Artikel einscannen
2. Menge einscannen

Artikel löschen:
mit kleinen Taste nochmals
einscannen

Inhalt löschen:
kleine Taste 10 Sek. gedrückt
halten bis zum Bipston.

1. Scanner l'article
2. Scanner la quantité

Supprimer l'article:
scanner à nouveau l'article à
l'aide de la petite touche

Supprimer le contenu:
appuyer sur la petite touche
pendant 10 sec. jusqu'au bip.

