

SCHLOSS **L**

**MECHANISMUS**

**A/P** **E/I** **M** **D** **F**

**PROFILTYP**

**K** **R** **P**

**RIEGEL-VERSTELLBARKEIT**

**Y** **Q** **Z**

+ 10 mm      + 20 mm      Nicht verstellbar

**PROFILGRÖßE**

**1010** 10 mm Nicht für LE  
**3030** 30 mm  
**4040** 40 mm  
**5050** 50 mm Nur für Y, Z-Verstellbarkeit  
**6060** 60 mm  
**8080** 80 mm  
**100100** 100 mm

**GEHÄUSE**

**U2L** Industriegehäuse 54 mm Zylinder Für Q-Verstellbarkeit  
**U3L** Industriegehäuse Ø 22 mm KABA-KESO Zylinder Für Q-Verstellbarkeit  
**V2L** Codeschlossgehäuse 54 mm Zylinder Nur für M-Mechanismus  
**X1L** Codeschlossgehäuse Für F-Mechanismus

**GEHÄUSE**

**F2L** Ziergehäuse klein 46 mm Zylinder Für Y-Verstellbarkeit  
**H2L** Ziergehäuse gross 54 mm Zylinder Für Q-Verstellbarkeit  
**P1L** Polyamidgehäuse 46 mm Zylinder Für Z-Verstellbarkeit  
**D1L** Gehäuse für Doppelzylinderschloss 54 mm Zylinder Besonderer Z-Mechanismus  
**J5L** USA Industriegehäuse Mortise Zylinder Für Y-Verstellbarkeit

**FARBEN**

**ALUM** Ohne Pulverbeschichtung  
**ZILV** SILBER  
**6005** MOOSGRÜN  
**6009** TANNENGRÜN  
**7016** ANTHRAZITGRAU  
**7040** FENSTERGRAU  
**9005** TIEFSCHWARZ  
**9010** REINWEISS

**ZYLINDER**

**VSZ** Verschiedenschliessend  
**GSZ** Gleichschliessend Z  
**GSY** Gleichschliessend Y  
**GSX** Gleichschliessend X  
**DSA** Blind Zylinder  
**VCA** Verschiedenschliessend  
**GCA** Gleichschliessend A  
**GCB** Gleichschliessend B  
**GCC** Gleichschliessend C  
**GCD** Gleichschliessend D  
**T14** Für 14 mm Dreikant-schlüssel  
**ZCZ** Ohne Zylinder  
 54 mm      46 mm      54 - 60 mm

**DRÜCKER**

**M** Aluminium  
**D** Aluminium  
**R** Aluminium gerundeter Knopf  
**I** Edelstahl  
**J** Aluminium  
**FA** Stilldrücker Zamak schwarz  
**P** Polyamid  
**G** Polyamid

**DRÜCKER**

**C** Aluminium club  
**WSI** Sicherheitsknopf  
**PUSH** Aluminium Push-Set  
**KR** Aluminium gerundeter Drückerset  
**R2** Aluminium gerundeter Halbdrücker  
**KIDLOC-2** Sicherheitsknopf  
**T11** Dreieckiger Drückerset

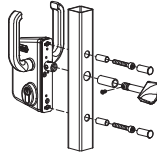
# PRODUKTAUFBAU SCHIEBETORE LS - LL - LG

## SCHLOSS

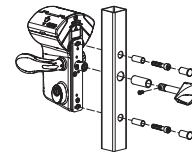
**L**

### MECHANISMUS

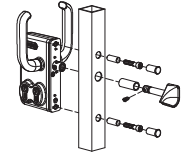
**S**



**L**



**G**



### PROFILTYP

**K**



**R**



### RIEGEL- VERSTELLBARKEIT

**Z**



Keine Verstellbarkeit

### PROFILGRÖÖE

**4040**

• 40 mm

**5050**

• 50 mm

**6060**

• 60 mm

**8080**

• 80 mm

**100100**

• 100 mm

**120120**

• 120 mm

### GEHÄUSE

**U2L**




• Industriegehäuse  
• 54 mm Zylinder

**D1L**



• Gehäuse für Doppelzylinderschloss  
• 54 mm Zylinder  
• Besonderer Z-Mechanismus

**H2L**



• Ziergehäuse gross  
• 54 mm Zylinder

**V2L**



• Codeschlossgehäuse  
• 54 mm Zylinder

### FARBEN

**ALUM**



Ohne Pulver-  
beschichtung  
Nur für H2L

**6005**



MOOSGRÜN

**6009**



TANNENGRÜN

**9005**



TIEFSCHWARZ

**9010**



REINWEISS

**7016**



ANTHRAZIT-  
GRAU

**ZILV**



SILBER

### ZYLINDER

**VSZ**

Verschieden-  
schliessend

**GSZ**

Gleich-  
schliessend Z

**GSY**

Gleich-  
schliessend Y

**GSX**

Gleich-  
schliessend X

**DSA**

Blindzylinder

**T14**

Für 14 mm  
Dreikant-  
schlüssel

**ZCZ**

Ohne Zylinder

54 mm

54 - 60 mm

### DRÜCKER

**S**



Verstärktes Aluminium

**C**



Aluminium club

**Z**

Ohne Drücker