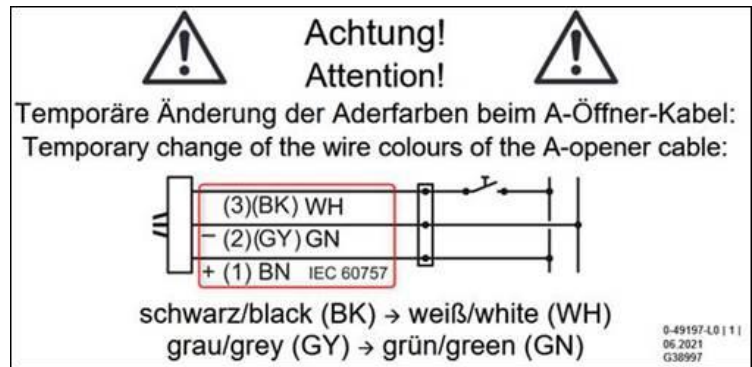


HINWEIS zum Anschluss der GU-Anbausets A-Öffner und A-Öffner servo

Temporäre Änderung der Aderbelegung beim A-Öffner-Kabel

Aufgrund der Materialverknappung am Weltmarkt muss übergangsweise auf ein Anschlusskabel mit geänderter Adernfarbe ausgewichen werden. Nachstehende Übersicht bietet eine Übersetzung zum Anschluss.

Funktion	A-Öffnerkabel Übergangslösung	A-Öffnerkabel GU Standard	SECUREconnect 50 / 200
GND	GN	GY	GS
12 V AC / 12-24 V DC	BN	BN	VS
Steuerimpuls	WH	BK	90



Farblegende:

BK	black	schwarz
BN	brown	braun
GN	green	grün
GY	grey	grau
WH	white	weiß

Bisheriges A-Öffner Anschlusskabel (GU Standard)



Temporäres A-Öffner Anschlusskabel (Übergangslösung)

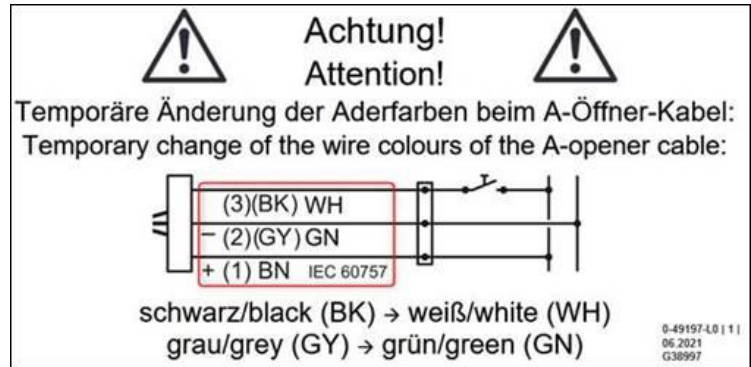


NOTE concerning the connection of GU A-opener kit and A-opener servo kit

Temporarily modified wire allocation of A-opener cable

Due to material shortage, we have to switch temporarily to connection cables with another wire colour. Please see the following overview for further information.


Function	A-opener cable, interim solution	A-opener cable, GU standard	SECUREconnect 50 / 200
GND	GN	GY	GS
12 V AC / 12-24 V DC	BN	BN	VS
Control pulse	WH	BK	90



Colour key:

BK	black	black
BN	brown	brown
GN	green	Green
GY	grey	grey
WH	white	white

Previous A-opener connecting cable (GU standard)



Temporary A-opener connecting cable (interim solution)

