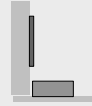
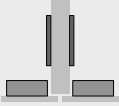
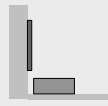


- ▶ Adapter zur Klebmontage
- ▶ Für Sensys



- ▶ Adapter zur Klebmontage für Sensys
- ▶ Qualitätseinstufung gemäß der verwendeten Scharniere
- ▶ Zur Anwendung mit
 - Sensys 8645i, B -4 mm, TH / TB 52
 - Sensys 8631i, B -4 mm, TH / TB 52
 - Sensys 8657i, B 3 mm, TH / TB 52
- die jeweilige Produktausführung ohne integrierte Dämpfung, bzw. ohne Schließautomatik kann analog verwendet werden
- ▶ Für Glastüren
- ▶ Für Glasdicke 3 - 7 mm
- ▶ Zur Anwendung mit UV-härtendem Kleber
- ▶ Lieferung ohne Kleber
- ▶ Material: Zinkdruckguss vernickelt

Adapter zur Klebmontage für Sensys

		Voll vorliegend	Halb vorliegend	Einliegend	
					
	Topf				VE
Sensys 8657i B 3 mm, Öffnungswinkel 165°	TH 52	9 099 550	9 099 550		50 St.
Sensys 8631i B -4 mm, Öffnungswinkel 95°	TH 52			9 090 280	200 St.
Sensys 8645i B -4 mm, Öffnungswinkel 110°	TH 52			9 071 207	200 St.
Adapter (Kleinverpackung, inkl. Befestigungsschrauben)	TH	9 081 923	9 081 923	9 081 923	2 St.
Adapter (Großverpackung, ohne Befestigungsschrauben)	TH	9 076 738	9 076 738	9 076 738	50 St.
Befestigungsschrauben		9 076 418	9 076 418	9 076 418	100 St.
Sensys 8657i B 3 mm, Öffnungswinkel 165°	TB 52	9 099 570	9 099 570		50 St.
Sensys 8631i B -4 mm, Öffnungswinkel 95°	TB 52			9 090 310	200 St.
Sensys 8645i B -4 mm, Öffnungswinkel 110°	TB 52			9 071 225	200 St.
Adapter (Kleinverpackung, inkl. Befestigungsschrauben)	TB	9 082 604	9 082 604	9 082 604	2 St.
Adapter (Großverpackung, ohne Befestigungsschrauben)	TB	9 077 377	9 077 377	9 077 377	50 St.
Befestigungsschrauben		9 076 418	9 076 418	9 076 418	100 St.

- ▶ Adapter zur Klebmontage
- ▶ Für Sensys

Klebemaß K	A	F	D1,5	D3	D5	D8
Einliegend		2	2,5	4		
Voll vorliegend /	0					4
Halb vorliegend	1				2	5
	2				3	6
	3				4	7
	4				5	8
	5				6	9
	6				7	10
	7				8	11
	8				9*	12*
	9				10*	13*
	10				11*	14*
	11				12*	15*
	12				13*	16*
	13				14*	17*
	14				15*	18*
	15				16*	19*
	16				17*	20*
	17				18*	21*
	18				19*	22*
	19				20*	23*

Abkürzungen

K = Klebemaß
 A = Auflage
 F = Fuge
 D = Distanz
 T = Türdicke
 X = Lochreihe

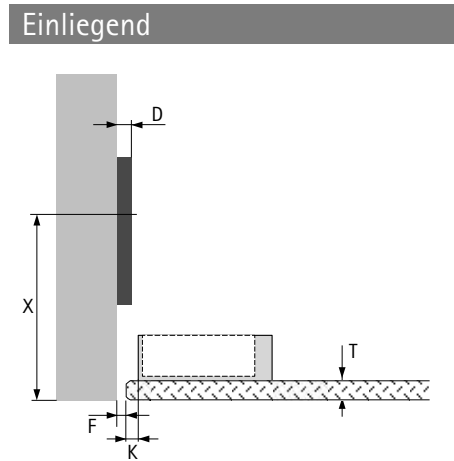
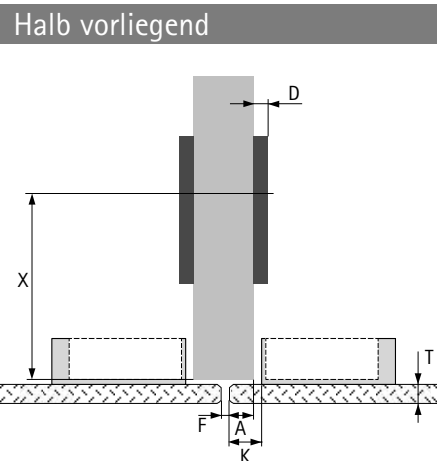
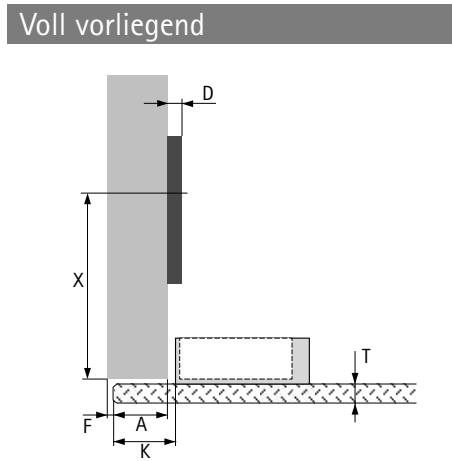
Sensys 8645i oder 8631i
 Sensys 8631i
 Sensys 8657i

* Muss mit dem Öffnungswinkelbegrenzung auf 120° begrenzt werden

Mindestfuge je Tür

Bei der Anschlagsauslegung ist eine Mindestfuge von 2 mm pro Tür zu berücksichtigen. Die Kanten der Glastür sind dabei mit einer Fase auszuführen:

- min. 1 mm
- max. Klebemaß K - 1 mm



Lochreihenabstand X

Anschlagart	Montageplatte	
	LR 37	(LR 20 x 32)*
Voll vorliegend	50 mm	33 mm**
Halb vorliegend	50 mm	33 mm**
Einliegend	T + 52 mm	T + 35 mm**

** Abstand für vordere Lochposition im Raster 32 mm

Verarbeitungshinweise

Die Verklebung des Adapters mit einer Glastür einschließlich der Auswahl des geeigneten Klebers und des Klebverfahrens muss unter Berücksichtigung der Türeigenschaften durch einen spezialisierten Verarbeiter vorgenommen werden. Einzelheiten zur genauen Größe und Oberflächenbeschaffenheit der Klebefläche des Adapters ergeben sich aus dem Montagehinweis, der dem Produkt beigelegt ist. Für die korrekte Verklebung übernimmt Hettich keine Verantwortung.

Für die Verschraubung des Scharnertopfes dürfen aus Sicherheitsgründen nur die angebotenen Befestigungsschrauben verwendet werden. Pro Scharnier sind zwei Schrauben erforderlich.

- ### Hinweise
- Push to open für grifflose Möbelfronten, siehe Seiten 42 - 53
 - Montageplatten, siehe Seiten 54 - 59
 - Zubehör, siehe Seiten 60 - 61
 - Anwendungsbeispiele und Technische Informationen, siehe Seiten 62 - 79