

## PARKETT FLOOR POLISH 4580

### Description

Description du produit	Dispersion polymère pour l'entretien de tous les parquets et sols en liège à vitrification imperméable à l'eau. Entretien, protège et confère aux vieux sols un aspect mat satiné ou mat.		
Base de matière première / base du liant / agent actif	Dispersion polymère, agents d'entretien, substances auxiliaires et parfums.		
Domaine d'application	Premier entretien et entretien régulier de parquets et de sols en liège à vitrification imperméable à l'eau		
Minergie Eco	Compatible		
Degré de brillance	Mat Mat satiné		
Conditionnement	Vernis	1 L, 5 L, 10 L	

### Caractéristiques techniques

Caractéristiques techniques	Produit		
Fiche de Données de Sécurité	N4580		
Densité (20°C)	1.012	g/cm <sup>3</sup>	
Extraits secs	50	± 1 % en poids	
Conservation à 20 °C en emballage d'origine bien fermé	12 mois		
Rendement théorique	25 g/m <sup>2</sup> → 40 m <sup>2</sup> /kg		
Ces données sont valables pour : PARKETT FLOOR POLISH 4580. Ces caractéristiques peuvent diverger en fonction de la teinte ou du degré de brillance			

### Données de sécurité

Veuillez tenir compte des fiches de données de sécurité suivantes, ainsi que des indications figurant sur l'étiquette	
Produit	N4580 - Parkett Floor Polish 4580

### Conseils d'application

#### Parquets et sols en liège à vitrification imperméable à l'eau


Produit	Fiche technique	Quantité appliquée / épaisseur de couche
Entretien :	PARKETT FLOOR POLISH 4580	N4580
	(Pour les surfaces mat satinées - premiers soins: non dilué, entretien régulier: 2-5% dans l'eau de lavage)	25 g/m <sup>2</sup>
	(Pour les surfaces mates - premiers soins dilué 1 :1 avec de l'eau, soins d'entretien 2-5% dans de l'eau de lavage)	

## Parquet prêt à poser vitrifié aux UV







Produit		Fiche technique	Quantité appliquée / épaisseur de couche
Entretien :	PARKETT FLOOR POLISH 4580	N4580	25 g/m <sup>2</sup>
	(Pour les surfaces mat satinées et mates - entretien régulier, 2-5% dans l'eau de lavage)		

Demandez conseil à notre service Technique d'application pour toute autre proposition.


## Traitement préalable

	Support	Quel qu'il soit, le support doit toujours être bien nettoyé, propre, sec, sans trace de graisse ni d'huile.
	Premier entretien	<p><u>Sols nouvellement vitrifiés</u> : laver minutieusement au plus tôt après 3 semaines. Si le sol est fortement souillé, effectuer un prétraitement à l'aide de PROFI GRUNDREINIGER 4582 (voir la fiche technique).</p> <p>PARKETT FLOOR POLISH 4580</p> <ul style="list-style-type: none"> <li>- pour les surfaces mat satinées non diluées, une couche mince à appliquer de façon régulière avec un balai à franges non pelucheux.</li> <li>- pour les surfaces mates, à diluer 1:1 avec de l'eau et appliquer de façon régulière avec un balai à franges non pelucheux.</li> </ul> <p>Faire sécher la surface avant emploi pendant 12 heures au minimum, idéalement pendant une nuit</p>
	Entretien régulier	Eliminer les saletés grossières par essuyage ou à l'aspirateur.
		Ajouter 1 trait de graduation (2 %) de PARKETT FLOOR POLISH 4580 à 5 L d'eau de lavage et passer une serpillère humide bien essorée et non pelucheuse.
		Le produit PARKETT FLOOR POLISH 4580 convient également à l'entretien régulier du parquet prêt à poser.
		Le cycle d'entretien dépend du degré de sollicitation.
	Faire sécher la surface au moins 1 heure avant l'emploi.	

## Mise en oeuvre

	Mesures de précaution	Nous recommandons le port d'un équipement de protection individuelle (EPI), même s'il n'est pas prescrit par la loi. CH: les mesures définies par la SUVA en matière d'hygiène du travail et de technique d'aménagement doivent être respectées.
	Remuer	Bien remuer le produit avant chaque emploi.
	Dilution	Premier entretien: Pour les surfaces mat satinées, à appliquer non dilué. Pour les surfaces mates, à appliquer dilué 1:1 avec de l'eau. Entretien régulier: ajouter 1 trait de graduation (2%) de PARKETT FLOOR POLISH 4580 à 5 L d'eau de lavage
	Consignes d'entretien	Tenir aussi compte de notre brochure d'entretien Sensitive "L'entretien parfait de votre parquet"
	Autres remarques	PARKETT FLOOR POLISH 4580 peut renforcer la madrure naturelle du sol et intensifier la couleur. Faire d'abord un test sur une zone non apparente
	Informations	pH: env. 8.5 (concentré)  Indications de la composition (conformément à la recommandation CE) : moins de 5 % d'agents tensioactifs non-ioniques. Autres composants: agents d'entretien, substances auxiliaires et parfums.  Conserver le produit PARKETT FLOOR POLISH 4580 au frais et au sec, dans un lieu fermé (avec un verrou de sécurité), hors de portée des enfants.  De plus amples informations sur le traitement de surface des sols en bois et des conseils d'utilisation se trouvent sur le site <a href="http://www.parkett-verband.ch">www.parkett-verband.ch</a> .

## Temps de séchage

	Durée de séchage	Pour film sec de 30µm à 23° C et avec 65 % d'humidité rel. de l'air		
		Hors poussière après:	40	minutes
		Sec au toucher après:	3	heures
		Ponçable après:		
		Recouvrable après:	1	jour
		Complètement sec après:	6	jours
	Remarque	<p><u>Temps de séchage:</u></p> <p><u>Premier entretien:</u> voir ci-dessus, praticable après 6 heures.</p> <p><u>Entretien régulier:</u> Hors poussières après: 30 minutes / Sec après: 1 heure / Praticable après: 2 heures / Recouvrable après: 1 jour / Complètement sec après: 4 jours.</p>		

## Remarques importantes

Restrictions spéciales	Ne convient pas aux sols à traitement oxydatif et huilés UV.  Température de surface et d'objet idéale pour la mise en œuvre: 18-22 °C Ne pas mettre en œuvre directement sous les rayons du soleil. Adapter le chauffage du sol assez tôt
Conditions de stockage	Fermer le produit hermétiquement et stocker entre +5 et +30° C
Nettoyage des outils	Immédiatement après utilisation à l'eau

Cette fiche est uniquement donnée à titre d'information et sans engagement. Les données indiquées précédemment sont conformes à l'état de nos connaissances. Nous excluons toute responsabilité pour l'application du client, notamment en ce qui concerne les dommages consécutifs à des défauts. Nous déclinons toute responsabilité pour les conseils de nos collaborateurs. Ces derniers fournissent des informations sans engagement. L'utilisateur est le seul responsable de la surveillance des travaux, du respect des consignes de mise en œuvre et des règles générales de la technique, y compris lorsque nos collaborateurs assistent à la mise en œuvre. Sous réserve de modifications suite aux améliorations techniques. La version la plus récente de cette information fait foi. Dans les cas spéciaux, veuillez demander une documentation technique à part.