





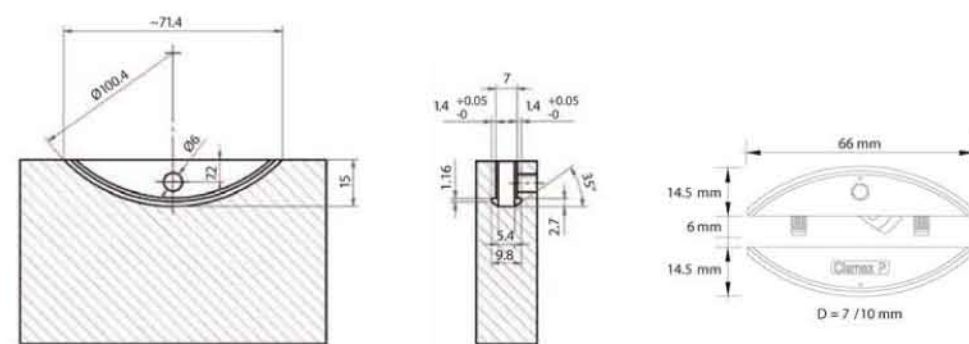




## Accessori

	Art. No.
	Fresa Clamex P DP (diamante), 100.4 x 7 x 30 mm, 4 / 6.6 / DTK 48 mm 86.005.40
	Testa del mandrino 30 / DTK 48 mm 16 x 80 mm 132152 20 x 90 mm 132150 25 x 90 mm 132151
	Punta di foratura CNC 131556 6 mm, HW-massicco, per angolazioni, L = 100 / 35 mm, Mandrino = 10
	Chiave esagonale 271945 4 mm, 75 x 55 mm
	Coprifori RAL 9010, 100 pezzi 86.005.21 RAL 9011, 100 pezzi 335281 RAL 1014, 100 pezzi 335282 RAL 1011, 100 pezzi 335283 RAL 8007, 100 pezzi 86.005.22
	Clamex P, scatola con 80 coppie 86.005.07 300 coppie 86.005.08 1000 coppie 86.005.09  Materiale copertura: plastica rinforzata con vetroresina Materiale gancio: stampo a pressione di zinco Tolleranza di montaggio: in lunghezza ± 1.5 mm Resistenza alla trazione: pannello di truciolare ~ 800 N = 80 kg faggio massello ~ 1400 N = 140 kg

## Misure



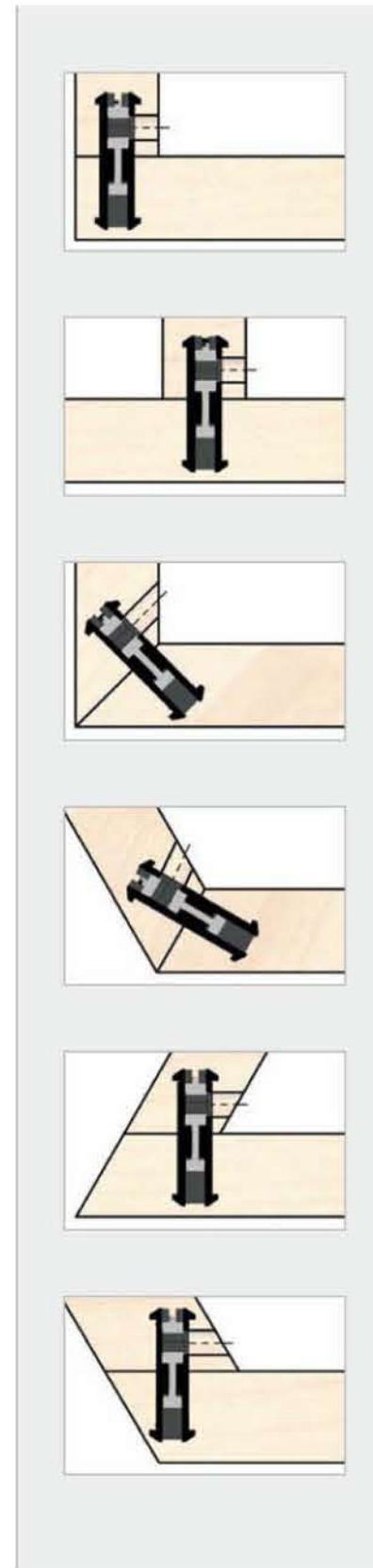
Sia il prodotto che la tipologia di fresata sono protetti da brevetti.



Swiss made

**OPO Oeschger SA**  
Via Cantonale 2a, 6928 Manno  
tel. 091 611 90 11, fax 091 611 90 19  
www.opo.ch, opo@opo.ch  
Kloten - Köniz - St. Gallen - Aesch - Kriens - Crissier - Manno

## Esempi di giunzione



## Clamex P

Più possibilità di progettazioni – facile montaggio  
Grazie al Clamex P nella realizzazione di mobili si aprono nuove soluzioni per arredatori, designer, costruttori e produttori di mobili.



## Caratteristiche e vantaggi

### Montaggio rapido

Tramite l'aletta ad intaglio posteriore la giunzione può essere infilata rapidamente nella fresata senza utensile.

### Ancoraggio ottimale

La forma simbiotica dell' ancoraggio consente di avere ottimi valori di tenuta nella struttura.

### Apribile

Tramite gancio girevole

### Particolarmente estetico

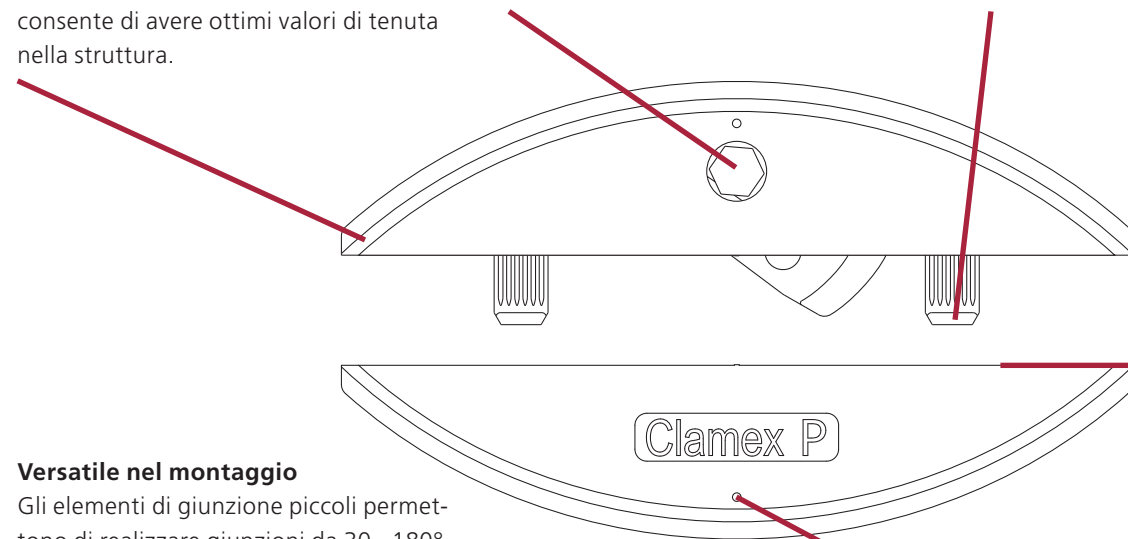
Il piccolo, quasi invisibile foro ( $\varnothing = 6 \text{ mm}$ ) serve per poter chiudere ed aprire la giunzione.

### Allineare e congiungere

Due funzioni con una giunzione

### Assolutamente resistente alla torsione

Le spine di fissaggio evitano qualsiasi torsione ed ulteriori supporti di posizionamento.



### Versatile nel montaggio

Gli elementi di giunzione piccoli permettono di realizzare giunzioni da 30 – 180°, inoltre componenti angolari e divisori.

### Stivabili senza problemi

La scomparsa completa della giunzione nel pezzo contrapposto facilita operazioni di carico e quindi di un trasporto senza pericolo di danni.

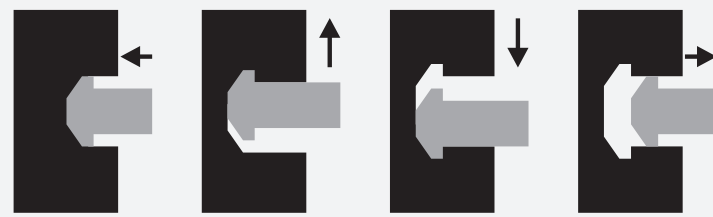
### Facilmente posizionabile

Le piccole sospensioni frenanti garantiscono un ottimale scorrimento a resistenza e quindi una tenuta sicura della giunzione nella fresata.

## Applicazioni

Arredamento per negozio, ristrutturazioni interne, mobili smontabili, allestimento per fiere, montaggi di qualsiasi genere, angolazioni di tutti i tipi, giunzione di telai, scaffalature aperte, rivestimenti, divisori, rivestimenti di porte, supporto d' incollaggio


## E funziona così




- Processo di fresata in 4 fasi




- La Lamello Zeta permette di fresare a mano



- Per produzione di serie è possibile eseguire la fresatura su macchine CNC



- Durante il processo di fresatura la fresa scende fino alla profondità definitiva.
- Dopo di che avviene un leggero spostamento della fresa sui lati che crea l' intaglio.



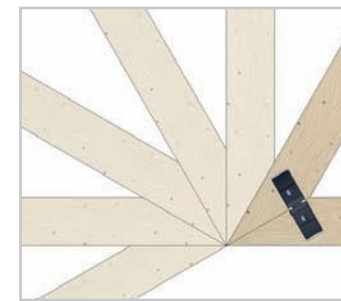
- La giunzione può essere inserita nella fresata a mano rapidamente senza utensile.




- Collegare i due elementi di giunzione, tirare e pronta è la giunzione



estetico



flessibile




stivabile



## Piu possibilità di progettazioni

Clamex P apre nuove orizzonti e possibilità di progettazioni per arredatori, designer, costruttori e produttori di mobili. Sino ad ora il design era limitato dalle capacità tecniche. Clamex P riapre nuove prospettive di sviluppo ed **una migliore e versatile realizzazione** di concetti per l' arredamento.

Giunzioni che sino ad oggi si potevano realizzare solamente in maniera molto complessa ed esteticamente non molto belle possono essere realizzate con il Clamex P in maniera **perfetta, efficiente e convincente**.



## Montaggio molto facile

Tramite il montaggio manuale e senza supporto di utensili è possibile **realizzare nuovi concetti** di produzione, logistica e montaggio.

Durante il processo produttivo è possibile inserire brevemente la giunzione per un **controllo parziale**, e per il processo di nobilitazione estrarla nella stessa maniera **rapidamente e senza complicanze**.

I pannelli di montaggio si lasciano trasportare con le giunzioni incorporate senza alcun problema. Ciò **riduce i tempi di montaggio a destinazione** notevolmente.

Con Clamex P anche il non-professionista riesce a montare un mobile facilmente e rapidamente – in un attimo e **solamente con una chiave a brugola**.