

Paroi de séparation parfaitement alignée se pliant en souplesse.

Ferrure pour grandes parois pliantes en bois jusqu'à un poids de porte de 80 kg.

La ferrure

HAWA-Variofold 80/H, la ferrure pour parois pliantes en bois jusqu'à un poids de porte de 80 kg. Les installations se distinguent par une grande simplicité de planification et de montage. Le premier élément de porte est fixé à l'aide d'un pivot. Tous les autres sont alignés avec une élégante charnière en acier inoxydable. Cela rapproche les portes et réduit au strict minimum l'encombrement de l'installation pliée. Il est aussi possible de compléter le paquet de portes pliantes ainsi que le côté opposé avec une porte pivotante supplémentaire. Pour bloquer la paroi pliante avec un alignement parfait, une porte sur deux possède une verrou à rouleau stabilisateur pour porte pivotante/pliante intégré et réglable individuellement.

Avec HAWA-Variofold 80/H, les portes sont guidées avec un rail de guidage. Avec deux portes de chaque côté, on peut obtenir des installations allant jusqu'à 3,6 m de large même sans rail de guidage.

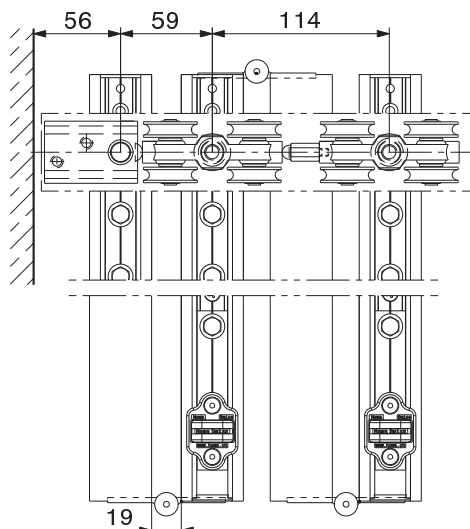
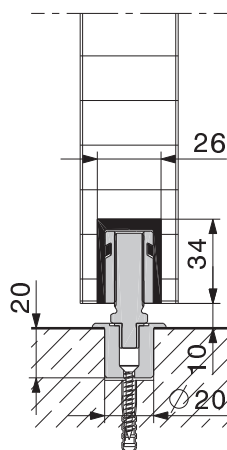
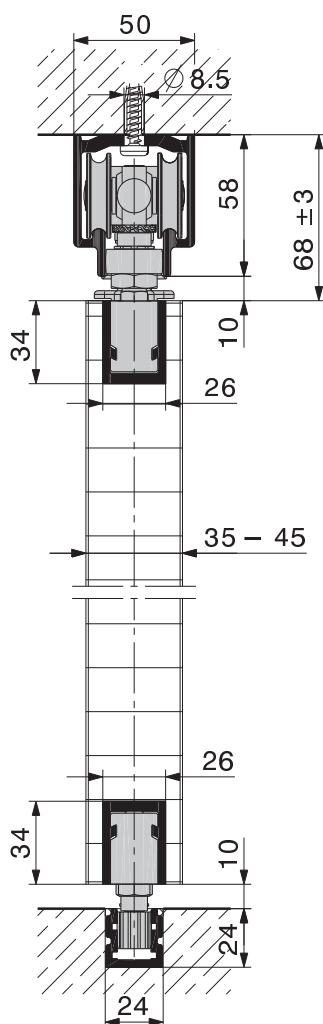
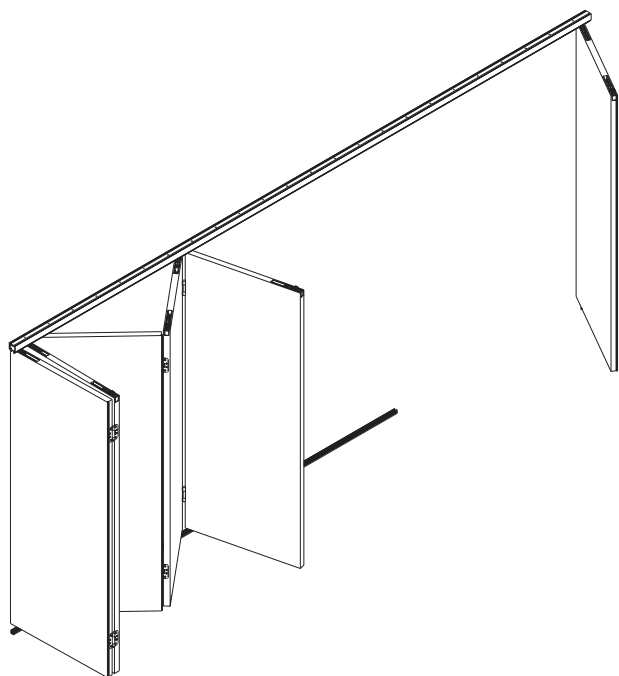
La serrure à tenon avec blocage dans le rail inférieur, où la nouvelle serrure à tringles pouvant se monter à hauteur de poignée, offrent une bonne protection contre les visiteurs indésirables.

Domaine d'utilisation

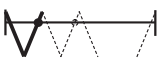
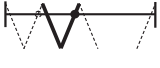

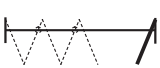
Partout où l'on désire séparer des pièces avec un système de pliage simple à manipuler et de grande qualité, dans l'habitat privé aussi bien que dans les locaux commerciaux, par exemple les galeries commerciales, aéroports, hôtels, restaurants ou banques. Les portes de passage à deux battants à la place des portes pivotantes offrent un grand confort dans les logements aménagés pour des personnes handicapées.

Données spécifiques HAWA-Variofold 80/H

- largeur minimum des portes : 500 mm
- largeur maximum des portes : 900 mm
- épaisseur de porte : 35-45 mm (épaisseur de porte 46-57 mm sur demande)
- poids maximum par porte 80 kg
- avec les mêmes composants, il est possible de fabriquer des installations s'ouvrant à droite et à gauche ainsi que vers l'intérieur ou l'extérieur
- il est possible de compléter avec une porte pivotante le paquet de portes pliantes ainsi que le côté opposé
- des éléments de porte de largeur identique simplifient la planification
- réglable en hauteur ± 3 mm
- roulement plus léger et plus silencieux
- moindre encombrement du paquet de portes pliantes



Garnitures partielles sans charnière et rails

Il est possible de composer individuellement les ensembles.		no
	garniture de base avec pivot supérieur et guide	19532
	garniture de base avec pivot supérieur sans guide	19534
	garniture complémentaire avec guide	19533
	garniture de porte pivotante contre le paquet de portes pliantes (sans chariot et palier supérieur)	19620
	garniture de porte pivotante pour installation avec rail de guidage	19618
	garniture de porte pivotante pour installation sans rail de guidage	19619
Les installations HAWA-Variofold 80/H doivent être exécutées avec rails de guidage inférieurs, sauf pour les installations à 2 ou 2+2 portes. (→ exemples d'exécution)		

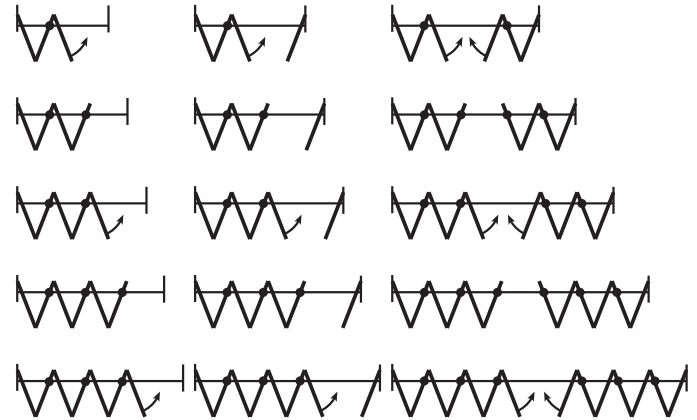
Exemples d'exécution

Avec les ensembles de base à deux portes, les ensembles additionnels et pour portes pivotantes, des installations d'un seul côté sont possibles jusqu'à 6000 mm de largeur utile. Ou deux fois plus avec des installations des deux côtés. Les installations HAWA-Variofold 80/H doivent être exécutées avec rails de guidage inférieurs, sauf pour les installations à 2 ou 2+2 portes.

Installations avec ou sans rail de guidage

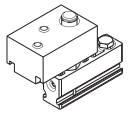

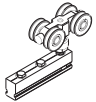
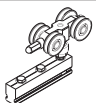
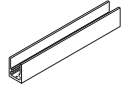





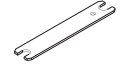



Installations avec rail de guidage

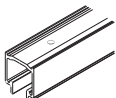


Ce ne sont là que quelques-unes des possibilités pouvant être réalisées.


Garnitures partielles comprenant

		19532	19534	19533	19620	19618	19619	no
	palier supérieur	1	1	-	-	1	1	16485
	verrou à rouleau stabilisateur pour porte pivotante/pliante, réglable	1	1	1	1	1	1	20426
	chariot à 4 galets plastifiées, M10, avec sabot	1	1	-	-	-	-	16482
	chariot à 4 galets plastifiées, M10, avec sabot et pièce d'écartement	-	-	1	-	-	-	16685
	profil porteur 208 mm, métal léger, anodisé couleur argent, percé	5	4	3	1	3	3	10987
	palier pour rail de guidage, y compris entraîneur	1	-	-	-	1	-	19516
	douille de palier, D=20 mm, y compris entraîneur	-	1	-	-	-	1	19515
	pièce de guidage, autoserrant, matière plast., pour rail de guidage 24x24 mm	1	-	1	-	-	-	19518
	cache pour profil protecteur, plastique anthracite-gris RAL 7016	5	4	3	1	3	3	20907
	clé pour régler la hauteur	1	1	-	-	-	-	10789
	clé d'arrêt pour suspension	1	1	-	-	-	-	14861
	clé à fourche SW 13 mm	1	1	-	-	-	-	19128


Rails de roulement

Attention : les distances entre les trous varient.			no
	rail de roulement alu, anodisé argent, percé	6000 mm	16852
		sur mesure	16853


Rails de guidage

			no
	rail de guidage alu, anodisé argent, non percé	6000 mm	15405
		sur mesure	15554

Charnière

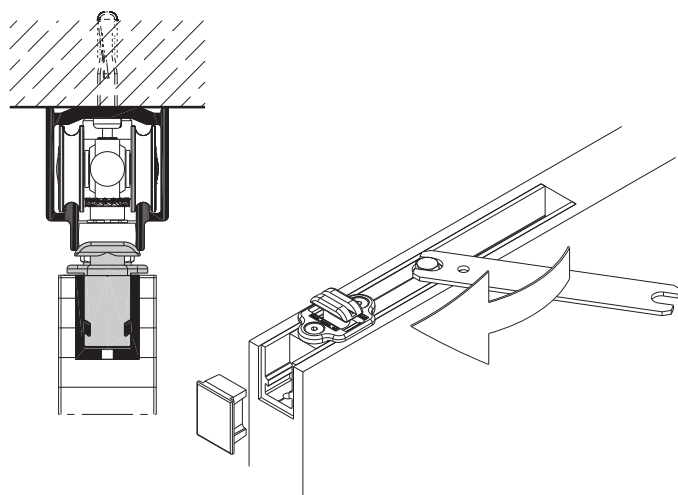
			no
	charnière acier inoxydable avec roulements grand poids WNR 1.4401/AISI 316 incl. vis de fixation		23271
calcul du nombre de charnières par fente :			
hauteur de porte inférieure ou égale à 2500 mm = 2 pièces			
hauteur de porte inférieure ou égale à 3500 mm = 3 pièces			

Joint creux

		rouleau de	no
	joint creux caoutchouc noir	10 m	19657

verrou à rouleau stabilisateur pour porte pivotante/pliante

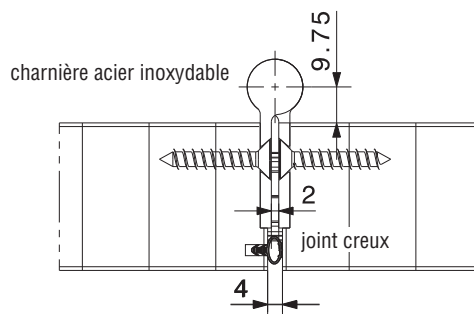
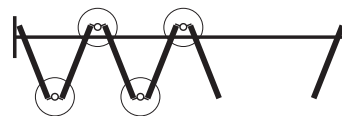
Une porte sur deux possède un verrou à rouleau stabilisateur pour porte pivotante/pliante (20426). Cela permet de bloquer les portes sans devoir actionner un verrouillage à titre supplémentaire.



Charnière

Jusqu'à 2500 mm de hauteur de porte, deux charnières seulement sont nécessaires en raison de la grande charge admissible des charnières.

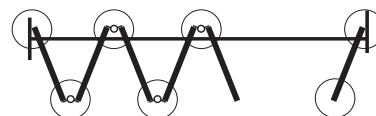
Position des charnières



Joint creux

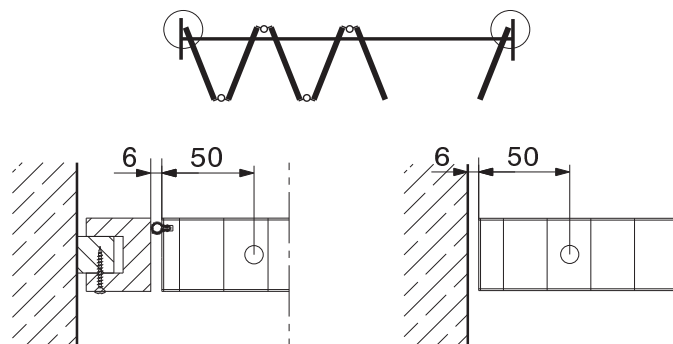
Grâce aux joints creux, la fente de lumière entre les portes fait désormais partie du passé.

Position des joints creux



Raccordement mural

Pour garantir un raccordement mural optimal, Hawa AG recommande le montage d'un listel de réglage. En combinaison avec le joint creux no 19657, la fente de lumière est éliminée et les courants d'air sont réduits au strict minimum. Si l'on raccorde les portes directement au mur, il convient de respecter une distance de 6 mm.

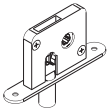
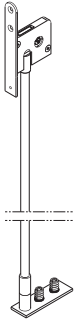






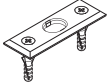


Variante A
Avec listel de réglage monté par le maître d'œuvre et joint creux no 19657

Variante B
Le raccordement mural direct requiert une fente d'air de 6 mm.

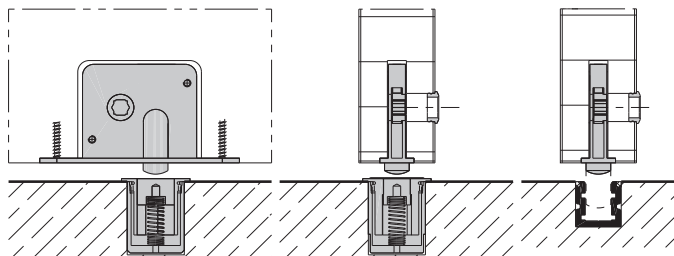
Sous réserve de modifications techniques.

Serrures

		no
	serrure à tenon, acier zingué, tenon 13 mm	10726
	serrure à tringle avec fouillot 4-/6-pans, distance au fouillot 42,5 mm dimensions de montage : → page 79	19592
	poignée tournante, chromé pour épaisseur des portes 35–40 mm	13789
	poignée tournante, chromé pour épaisseur des portes 41–57 mm	19806
	rosace en applique, laiton nickelé mat	13858
	clé carrée pour serrure à tenon 10726	10723
	douille de sol avec trou oblong et couvercle à ressort en laiton chromé	13787
	rosace pour douille de sol 13787	17326
	gâche acier chromé	13130

Serrure à tenon

La serrure à tenon n° 10726 représente un verrouillage discret et pratiquement invisible à hauteur du chant inférieur de la porte.



Fermeture dans douille de sol no 13787

Fermeture dans rail de guidage no 15554

A préciser à la commande

- nombre et type de garnitures
- longueur du rail de roulement
- longueur du rail de guidage
- nombre de charnières, → calcul

A préciser à la commande (options)

- nombre et type de serrures
- nombre de joints creux

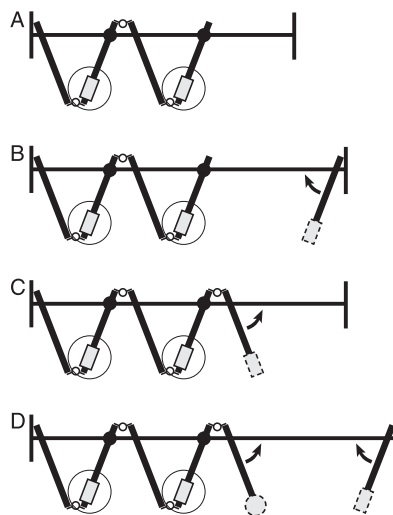
Planification/exécution





Pour la planification et l'exécution, veuillez utiliser les instructions de planification et de montage no 19586.
Et additionnel pour de porte comprises entre 46 et 57 mm no 20085.
(→ www.hawa.ch → HAWA-Productfinder)

Serrures

Pour la sécurité et comme protection contre les visiteurs indésirables, il est possible d'installer à titre supplémentaire des serrures à tenon ou à tringles. Le verrouillage depuis l'intérieur est assuré par la douille de sol no 13787 ou le rail de guidage no 15554. Il est possible de verrouiller les portes pivotantes avec une serrure à mortaiser usuelle.

Position des serrures



-  serrure à tenon ou serrure à tringle
-  verrou de chant de porte monté par le maître d'œuvre
-  serrure à mortaiser montée par le maître d'œuvre
-  porte pivotante

Serrure à tringle

La serrure à tringles n° 19592 permet de verrouiller la paroi pliante à hauteur de la poignée.

