

HAWA-Telescopic 80/2

	no
HAWA-Telescopic 80/2, garniture partielle pour 2 vantaux, 500–1200 mm	20657
2 garnitures HAWA-Junior 80/Z nécessaires	11705


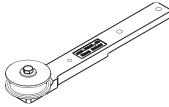

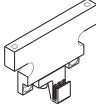


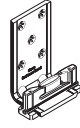


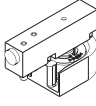
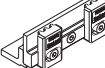
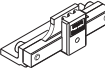
HAWA-Telescopic 80/3

	no
HAWA-Telescopic 80/3, garniture partielle pour 3 vantaux, 500–1200 mm	20765
3 garnitures HAWA-Junior 80/Z nécessaires	11705

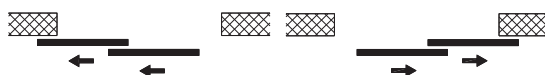
HAWA-Telescopic 40/4

	no
HAWA-Telescopic 40/4, garniture partielle pour 4 vantaux, 500–800 mm	20658
4 garnitures HAWA-Junior 80/Z nécessaires	11705

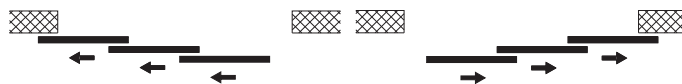
Garnitures partielle comprenant

		20657	20765	20658	no
	entraîneur, large	1	2	2	20141
	poulie mobile et réglable, avec plaque de fixation, long	1	2	2	20139
	poulie mobile et réglable, avec plaque de fixation, courte	1	2	2	20140
	dispositif pour fixer la courroie dentée au mur/plafond, complet	1	1	2	20732
	courroie dentée noire, renforcée de fibres de verre	2,7 m	1	2	20208
		10 m	–	–	19668
	plaque de réception pour entraîneur, large	1	1	2	20246
	HAWA-Confort 120, simple, guide inférieur autoserrant	1	1	2	16158
	platine de guidage avec pièce de guidage autoserrant 14 mm	–	1	–	13325
	entraîneur, fin	–	1	–	20142
	poulie mobile et réglable s'accordant avec rail de roulement HAWA-Junior 80	–	–	2	20653
	serrure à courroie crantée pour installations manuelles	–	–	1	20352
	entraîneur, réglable latéralement pour installations manuelles	–	–	1	20353

Garniture partielle no 20657 pour HAWA-Telescopic 80/2 (2 vantaux)

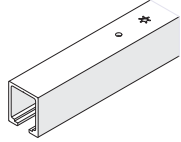


Garniture partielle no 20765 pour HAWA-Telescopic 80/3 (3 vantaux)


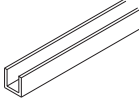
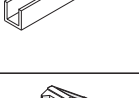



Garniture partielle no 20658 pour HAWA-Telescopic 40/4 (4 vantaux)


Rails de roulement

Attention : les distances entre les trous varient.			mm	no
			1400	10189
			1600	10190
			1800	10191
			2000	10192
			2200	10193
			2500	10194
			3000	18532
			4000	18533
			6000	10186
			sur mesure	10188

Guides / Arrête-porte du bas

Attention : de légères divergences de teintes sont possibles			no
	rail de guidage à entailler, matière plastique noir, 1300 mm, jeu de 10 pièces		14540
	6000 mm		14414
	sur mesure		14415
	6000 mm		10240
	sur mesure		10242
	chromé mat		20773
	imitation inox		21473

Pour accessoires complémentaires: → pages 68–82.

A préciser à la commande

- nombre et types de garnitures partielles
- nombre de garnitures HAWA-Junior 80/Z
- longueurs des rails de roulement

Planification/exécution

Pour la planification et l'exécution, veuillez utiliser l'instruction de montage no 20660. (→ www.hawa.ch → HAWA-Productfinder)