

Feuerschutztürschloss B-2338

mit Obenverriegelung



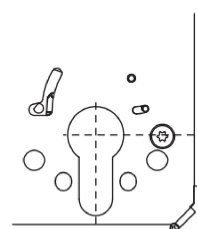
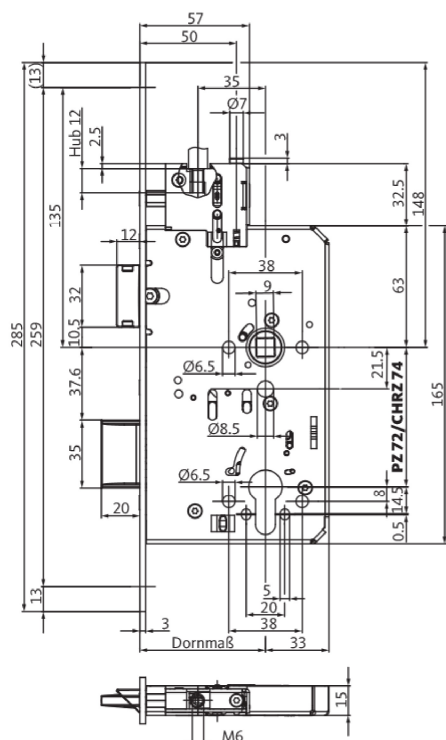
Funktionsbeschreibung

Normalfunktion mit Wechsel

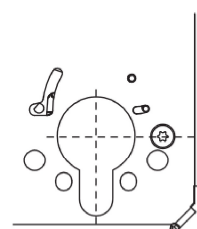
Zusätzlich zur normalen Verriegelung erfolgt über die Treibriegelstange B 9006 und das Schnappriegelschloss B 1795 eine Verriegelung nach oben in den Türrahmen.

Verwendungshinweis:

Für einflügelige Türen ohne Fluchttürfunktion und zweiflügelige Türen ohne Fluchttürfunktion, wenn der Standflügel eine separate Verriegelung (z. B. B 1899) hat.



Detail:
Variante PZ-Lochung



Detail:
Variante CHRZ-Lochung



B-2338 Feuerschutztürschloss, vorgerichtet für Verriegelung nach oben, mit Wechsel					
Stulp Oberfläche	Dornmaß in mm	Stulp Form	Stulp 20 x 3 x 285 mm		Stulp 24 x 3 x 285 mm
			DIN L	DIN R	DIN L/DIN R
Edelstahl matt	55	abgerundet	B-23380-00-L-8	B-23380-00-R-8	B-23380-20-L-8*
	60	abgerundet	B-23380-01-L-8	B-23380-01-R-8	B-23380-21-L-8*
	65	abgerundet	B-23380-02-L-8	B-23380-02-R-8	B-23380-22-L-8*
	80	abgerundet	B-23380-03-L-8	B-23380-03-R-8	B-23380-23-L-8*
	100	abgerundet	B-23380-04-L-8	B-23380-04-R-8	B-23380-24-L-8*

B-2338 Feuerschutztürschloss mit CHRZ-Lochung, vorgerichtet für Verriegelung nach oben, mit Wechsel					
Stulp Oberfläche	Dornmaß in mm	Stulp Form	Stulp 20 x 3 x 285 mm		Stulp 24 x 3 x 285 mm
			CHRZ-Lochung DIN L	DIN R	CHRZ-Lochung DIN L/DIN R
Edelstahl matt	55	abgerundet	B-23380-10-L-8	B-23380-10-R-8	B-23380-30-L-8*
	60	abgerundet	B-23380-11-L-8	B-23380-11-R-8	B-23380-31-L-8*
	65	abgerundet	B-23380-12-L-8	B-23380-12-R-8	B-23380-32-L-8*
	80	abgerundet	B-23380-13-L-8	B-23380-13-R-8	B-23380-33-L-8*
	100	abgerundet	B-23380-14-L-8	B-23380-14-R-8	B-23380-34-L-8*

*** Aus 4 mach 1 – aus 1 mach 4**

- umlegbare Falle (DIN links / DIN rechts)
- Obenverriegelung adaptierbar

Weitere Möglichkeiten (auf Anfrage)						
Stulp		Nuss	Dornmaß in mm	Sonderausführungen	passende Schließbleche	
Optik	Breite				DIN L	DIN R
Edelstahl matt vergoldet	-	-	-	Fallenfeststellung Schlossüberwachung	B-90000-61-L-8 B-90000-05-0-8	B-90000-61-R-8