


Montageanleitung


Schildermontage

benötigte Werkzeuge:



Drückermontage






benötigte Werkzeuge:



Einstellung der Schlossfalle



benötigte Werkzeuge:



Höhenverstellung

benötigte Werkzeuge:

