

Ordine
Richiesta di prezzi

Scheda di misurazione
Modulo da fotocopiare

56.112.06



Scala d'appendere inox modello 6001

Il gancio di sospensione è strutturato in modo che la scala possa essere sistemata verticalmente senza cadere dalla rotaia d'appendere.



Timbro della ditta/Indirizzo:

N cliente:

Referente:



Commissione:

Data:

Firma:

N cliente:	Commissione:
------------	--------------




Tipo di scala

	
<p>Classico Montanti per scale a sezione circolare 30mm</p>	<p>Accento Montanti per scale a sezione quadrata 30x20mm</p>



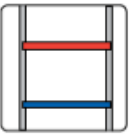



Superficie

	
<p>grana 600 smerigliata opaca</p>	<p>lucidatura a specchio</p>

Piombini inox


	<p>Piombini Classico Inox circolare 20mm per scale classiche.</p>		<p>Piombini Accento Inox quadrata 20x20mm per scale d'accento.</p>	

Piolo inox

	<p>Gradini in acciaio inox Inox grana 600 smerigliata opaca, quadrata 80x20mm</p>		
<p>Gradini in acciaio inox verniciato RAL</p>	<p>Accessori per gradini in acciaio inox</p>		
	<p>Montante classico</p> 	<p>Montante d'accento</p> 	<p>Nastro antiscivolo 1 nastro neri autoadesivi larghi 10cm per ciascun gradino</p> 
<p>Gradini in acciaio inox, verniciato RAL quadrato 80x20mm</p>	<p>colore RAL _____</p>		

N cliente:	Commissione:
------------	--------------



Gradini in legno

	messi a disposizione/prodotti dal cliente Su richiesta mettiamo volentieri a disposizione i disegni.	I gradini in legno possono essere forniti da noi come accessori.
	in cantiere	come accessori
Gradini in legno come accessori		
Superficie	Legno	
grezzo	faggio	zebrano
laccato	rovere	teak
incerato	acero	noce
oliato	wenge	ciliegio
	castagno	
RAL laccato	faggio	colore RAL _____

Corrimano laterale, obbligatorio a partire da un'altezza totale di 3000mm

	Corrimano Classico circolare D 20mm, in base all'altezza della scala		Corrimano Accento quadrata 20x20mm, in base all'altezza della scala	

Piede di scala

	Piede articolato piccolo Diametro 45mm (dotazione di serie)		Piede articolato grande Diametro 60mm dotazione opzionale	

N cliente:	Commissione:
------------	--------------

Altezza di fissaggio della scala

(dal bordo superiore del pavimento al centro dell'asse della rotaia)

Altezza (HL): _____ mm

Lunghezza della rotaia

a partire da una lunghezza di 3500mm è prevista una congiunzione a innesto che deve essere sistemata a circa 100mm da un sostegno da parete

Lunghezza (LL): _____ mm



Fissaggio a parete

Max. distanza tra 2 fissaggi 900mm, altrimenti liberamente selezionabile. Fissaggio a elementi in muratura o legno con tasselli e viti a testa cilindrica o con bussole Rampa e viti a testa cilindrica a elementi in legno

All'atto dell'ordine si prega di indicare le distanze dei fissaggi:

sinistra esterno (max. 150 mm): _____ mm destra esterno (max. 150 mm): _____ mm

distanza intermedia (max. 900 mm): _____ mm

diametro di rosette 20, 30, 40, 50 und 60 mm a scelta.

