

Commande
Demande de prix

Feuille de mesure
Formulaire à copier


56.112.05



Echelle simple inox

modèle 6000

Le dos des montants verticaux (longueur 400 mm) est recouvert de filtre afin de protéger le meuble.



Cachet de l'entreprise/ adresse:

No de client:

Contact:



Commission:

Date:



Signature:

No de client:	Commission:
---------------	-------------




Type de l'échelle

	
<p>Modèles Klassik Montants de l'échelle ronds 30mm</p>	<p>Modèles Akzent Montants de l'échelle carrés 30x20mm</p>

Surface:

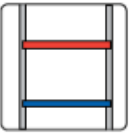


	
<p>grain 600 mat poncé</p>	<p>brillant poli miroir</p>

Croisillon inox

	<p>Croisillon Klassik Inox rond 20mm pour échelles Klassik.</p>		<p>Croisillon Akzent Inox carré 20x20mm pour échelles Akzent.</p>	


Marche inox

	<p>Marche inox Inox grain 600 mat poncé, carrée 80x20mm</p>	
---	--	---




Marches en acier inoxydable laquées RAL		Accessoire pour marches en acier inoxydable	
	<p>montant Klassik</p> 	<p>montant Akzent</p> 	<p>bandeau antidérapant 2 bandes noires d'une largeur de 10 cm collées sur chaque marche</p> 
<p>Marche en acier inoxydable laquées RAL carrée 80x20mm</p>		<p>couleur RAL _____</p>	

No de client:	Commission:
---------------	-------------



Marche en bois

	<p>sont fabriquées / fournies par le client sur site. Sur demande, nous nous ferons un plaisir de vous fournir des dessins.</p>	Nous pouvons livrer des marches en bois sous forme d'accessoires.
fait du client		comme accessoire
Marches en bois comme accessoire		
Surface:	Essence	
brute	hêtre	zebrano
laqué (vernis clair)	chêne	teak
ciré	érable	noyer
huilée	wenge	cerisier
	chataignier	
RAL laqué	hêtre	couleur RAL _____

Main courante latérale, obligatoire à partir d'une hauteur totale de 3000 mm

	<p>Main courante Klassik ronde D 20 mm, assortie à la hauteur de l'échelle</p>		<p>Main courante Akzent carrée 20x20 mm, assortie à la hauteur de l'échelle</p>	

Pied de l'échelle

	<p>Pied articulé petit Diamètre de 45 mm (livraison standard)</p>		<p>Pied articulé grand Diamètre de 60 mm livraison en option</p>	

No de client:	Commission:
---------------	-------------

Hauteur de l'échelle total

(bord supérieur du sol jusqu'au bord supérieur de l'échelle)

hauteur (HL): _____ mm

Fixation murale

L'échelle est posée contre l'objet (mur, étagère). Le dos du montant rectiligne de l'échelle (400 mm) est recouvert de feutre pour protéger le meuble.



Autres dimensions sur demande

