

**Bestellung
Preisfrage**

Massaufnahmeblatt
Formular zum Kopieren

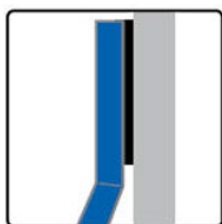
56.112.05



Edelstahl Anlegeleiter

Modell 6000

Die Rückseite der senkrechten Holme (Länge 400mm) ist zum Schutz des Möbel mit Filz belegt.



Firmenstempel / Adresse:

Kunden-Nr.:

Ansprechpartner:


Kommission:

Datum:

Unterschrift:

Kunden-Nr.:	Kommission:
-------------	-------------




Leitertyp

	
Klassik Leiterholme rund 30mm	Akzent Leiterholme eckig 30x20mm



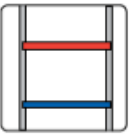



Oberfläche

	
Korn 600 matt geschliffen	Hochglanz spiegelpoliert

Sprossen Edelstahl


	Sprosse Klassik Edelstahl rund 20mm für Klassikleitern.		Sprosse Akzent Edelstahl eckig 20x20mm für Akzentleitern.	

Stufen Edelstahl




	Edelstahlstufe Edelstahl Korn 600 matt geschliffen, eckig 80x20mm		
Stufen Edelstahl nach RAL lackiert	Stufen Edelstahl Zubehör		
	Klassikholm 	Akzentholm 	Antirutschband je Stufe 2 schwarze Streifen mit Breite 10cm beklebt 
Edelstahlstufe nach RAL lackiert eckig 80x20mm	RAL Farbe _____		

Kunden-Nr.:	Kommission:
-------------	-------------



Holzstufen

	werden bauseits vom Kunden gestellt / gefertigt. Zeichnungen stellen wir auf Wunsch gerne zur Verfügung.	Holzstufen können von uns als Zubehör mitgeliefert werden.
bauseits		als Zubehör
Holzstufen als Zubehör		
Oberfläche	Holzart	
roh	Buche	Zebrano
lackiert (Klarlack)	Eiche	Teak
gewachst	Ahorn	Nussbaum
geölt	Wenge	Kirschbaum
	Kastanie	
RAL lackiert	Buche	RAL Farbe _____

Handlauf seitlich, ab 3000mm Gesamthöhe Pflicht

	Handlauf Klassik rund D 20mm, auf Leiterhöhe abgestimmt		Handlauf Akzent eckig 20x20mm, auf Leiterhöhe abgestimmt	

Leiterfuss

	Gelenkfuss klein Durchmesser 45mm (Standardlieferumfang)		Gelenkfuss gross Durchmesser 60mm optionaler Lieferumfang	

Kunden-Nr.:	Kommission:
-------------	-------------

Gesamthöhe der Leiter

(Oberkante Fussboden bis Oberkante Leiter)

Höhe (HL): _____ mm

Wandbefestigungen

Leiter wird am Objekt (Wand, Regal) angelehnt. Die Rückseite des geraden Leiterholms (400 mm) ist zum Schutz der Möbel mit Filz belegt.



Andere Masse auf Anfrage

