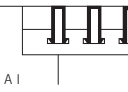
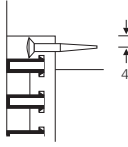
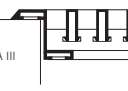

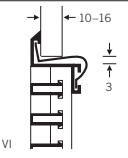
		Grille d'aération en Aluminium
		Grille d'aération en Aluminium
		Nombre de traverses de fixation:
4 B = 70		300 – 400 mm 2 U.
5 B = 85		500 – 800 mm 3 U.
6 B = 100		900 – 1200 mm 4 U.
7 B = 115		1300 – 1600 mm 5 U.
8 B = 130		1700 – 2000 mm 6 U.
9 B = 145		2100 – 2500 mm 7 U.
10 B = 160		Aluminium
11 B = 175		Pour toute commande de grilles de dimensions
12 B = 190		intermédiaires ou de largeurs supérieures à
13 B = 205		250 mm, prière de nous consulter.
14 B = 220		
15 B = 235		
16 B = 250		

Pour déterminer le nombre approximatif de lames profilées et de traverses de fixation, prière de se reporter aux tableaux imprimés sur cette page

En cas de dépassement ponctuel de la largeur maximale de 250 mm imposée, veuillez nous soumettre une demande détaillée, sur la base de laquelle nous étudierons les possibilités.

		Modes de fixation:
		sans trous de fixation à insérer dans la rainure
		Traverses de fixation à trous percés et fraisés de Ø 4,25 mm
		Cadre en Z sans trous des fixation (la grille est simplement posée)
		Cadre en Z à trous percés et fraisés et fraisés de Ø 4,25 mm la grille est fixée dans le cadre en Z
		Cadre en Z avec éléments ressorts la grille est simplement posée, sans être fixée (pour montage horizontal)
		Cadre en Z avec éléments ressorts la grille est fixée dans e cadre

Indications nécessaires à la commande:

Qté	N°	Couleur	Dim L	Dim H	Dim L1	Dim H1	A I	A II	A III	A IV	A V	A VI