OPO OESCHGER

☐ Commande
☐ Demande de prix

Feuille de mesure

Formulaire à copier

53.201.10-33

Cachet de l'entreprise:	N° de client: _____
	Interlocuteur: _____
	Commission: _____
	Date: _____
	Signature: _____

Finitions disponibles:

- ❑ Acier chromé poli
- ❑ Acier chromé mat
- ❑ Inox
- ❑ Aluminium éloxé naturel
- ❑ Acier doré
- ❑ Acier blanc 7160 laqué
- ❑ Acier noir 7161 laqué

<u>1 tablette</u>

Nombre ____ pièce(s)

Longueur L ____ mm

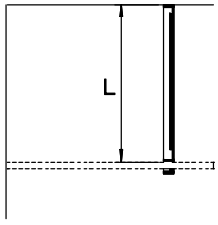

<u>2 tablettes</u>

Nombre ____ pièce(s)

Longueur L1 ____ mm

Longueur L2 ____ mm

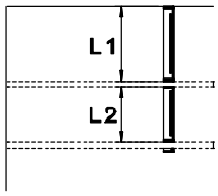

<u>1 tablette avec éclairage à spot LED 24 V, 20 W, chromée</u>

Nombre ____ pièce(s)

Longueur L ____ mm

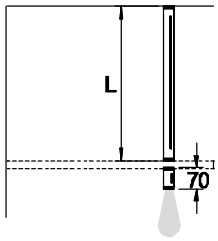

<u>2 tablettes avec éclairage à spot LED 24 V, 20 W, chromées</u>

Nombre ____ pièce(s)

Longueur L1 ____ mm

Longueur L2 ____ mm

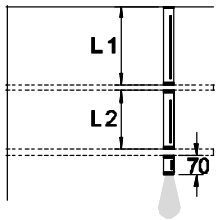

❑ Transformateur 0079012 Nombre ____ pièce(s)

Percer un trou (béton < B15)

Enfoncer à fond la cheville avec la tige

Tourner la cheville à chasser et la serrer

Placer une grande rondelle en U et serrer l'écrou

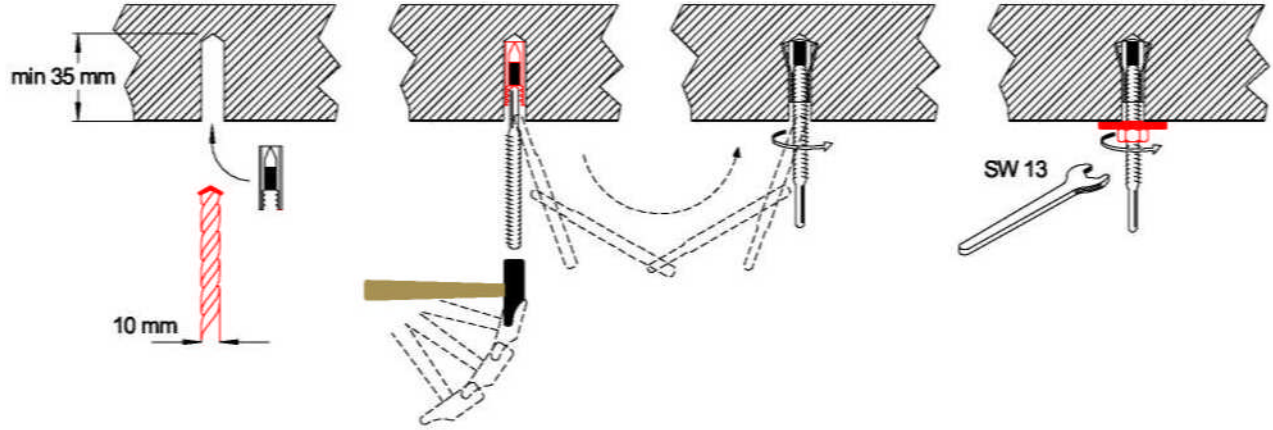

Sur béton

Sur bois

Visser légèrement la douille

Ajuster la longueur et serrer le contre - écrou

Fixer le tube et le centrer

Fixer la tablette et insérer le câble

Serrer l'écroufrein et monter la lampe

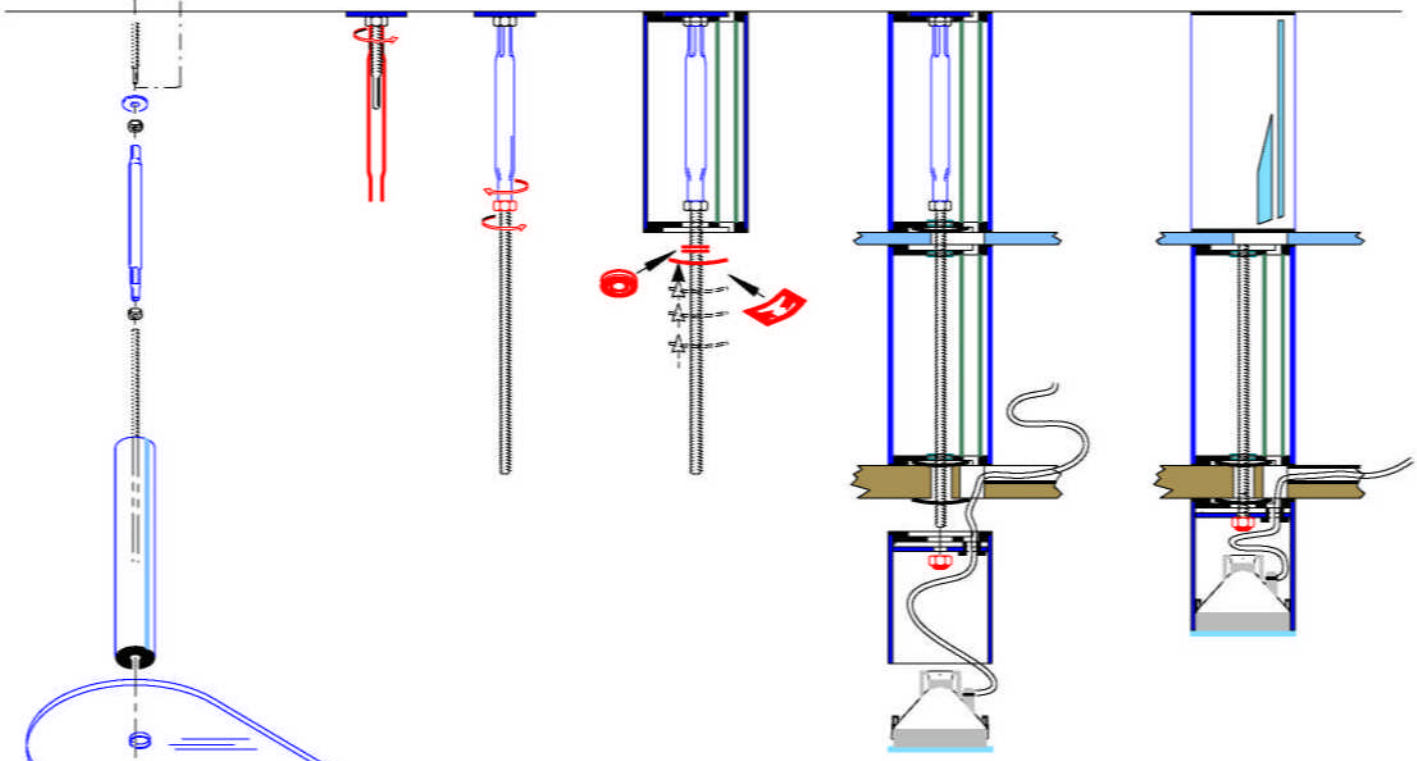

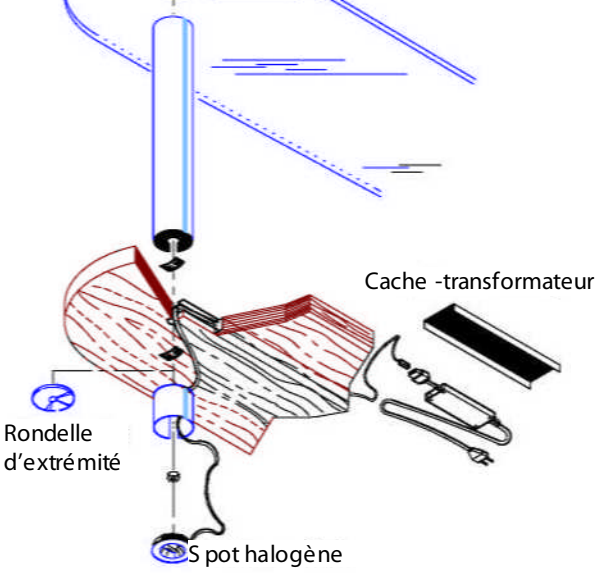

La valeur indicative de charge utile est d'environ 50 kg par tablette suspendue.

Pour les étagères avec des tiges très longues ou les étagères suspendues librement (sans fixation murale du niveau inférieur), les valeurs de charge utile doivent être diminuées en conséquence. Dans ce cas, les forces de traction sur les chevilles peuvent être très élevées.

Le plafond et les tablettes doivent être adaptés à la charge escomptée.

Veuillez vérifier le montage correct de l'étagère.

Tablette en bois

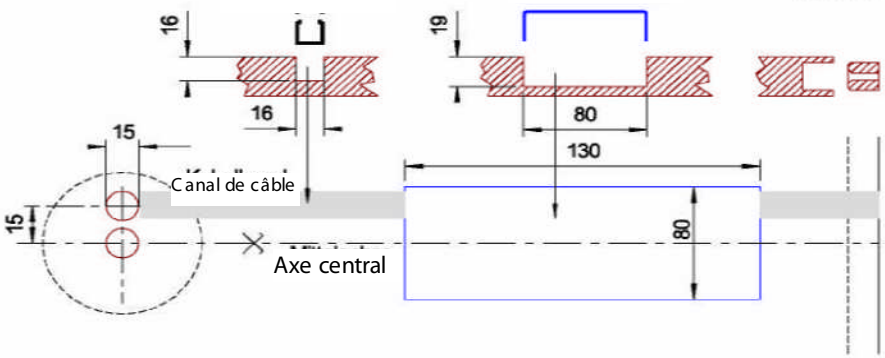

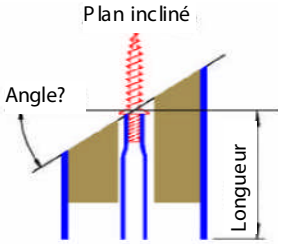

Indiquer l'angle et la longueur au centre

Sur bois dur

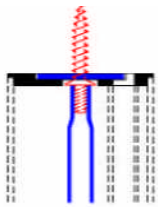

Tablette en verre

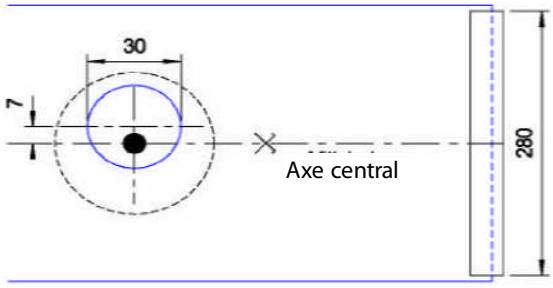

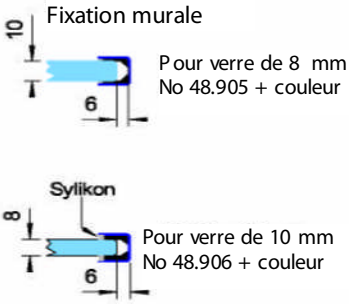

Sur planche en bois

62.953 + couleur

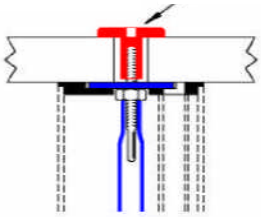

Fixations en bas

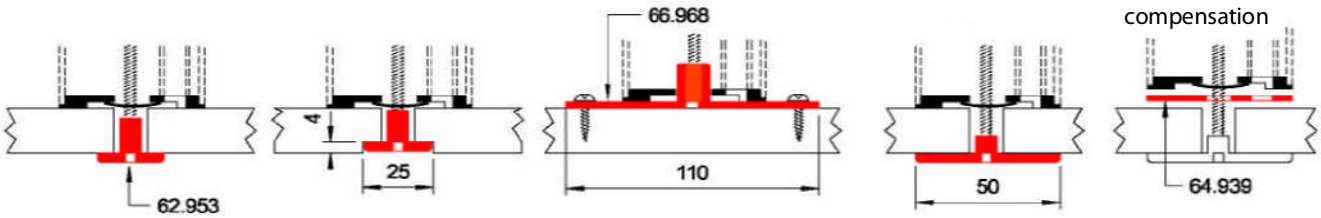

Passage de câble ou rail en tube de 18 mm

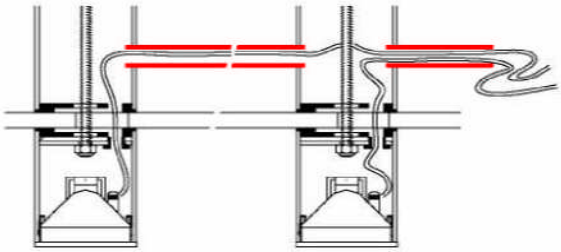

Partie supérieure

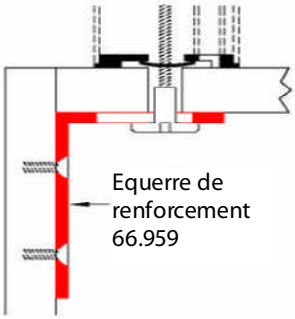
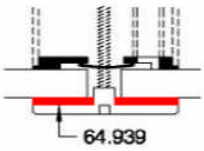
Rondelle synthétique pour étagères en verre