



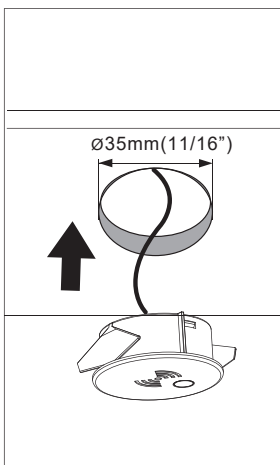
ALLGEMEINE INFORMATIONEN / GENERAL INFORMATION

Artikel-Nr.	Article no.		4708036
Artikelbezeichnung	Article description	Microwave Sensor für Emotion Driver, 5,8 GHz, 1500mm Leitung	Microwave sensor for Emotion Driver, 5.8 GHz, 1500 GHz
Beschreibung	Description	Lichtsteuerung für Innenräume	Light control for indoor use

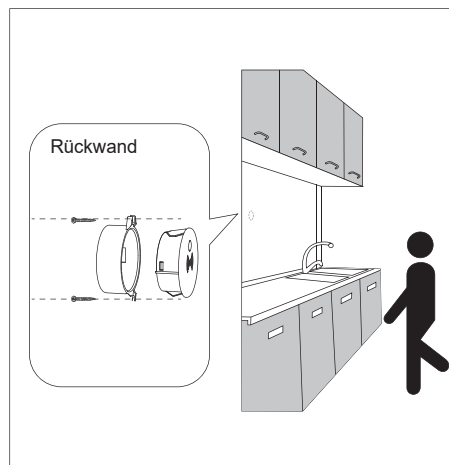
PRODUKTMERKMALE / PRODUCT ATTRIBUTES

Eingangsspannung	Input voltage	V	3,3
Ausgangsspannung	Output voltage		3,3 / 0 Signal
Stromaufnahme	Current consumption	mA	10
Frequenz	Working frequency	GHz	5,8
Max. Erfassungsdistanz	Max. detection range	m	10
Erfassungs-Empfindlichkeit	Detection sensitivity		25%, 50%, 75%, 100% (einstellbar) 25%, 50%, 75%, 100% (adjustable)
Erfassungswinkel	Detection angle	°	120
Ausschaltverzögerung	Delay time		Über Emotion Driver einstellbar Set by Emotion Driver
Tageslicht Schwellenwert	Daylight Threshold	lux	40 ~ 160
Montageart	Installation type	--	Einbaumontage / Montage hinter nichtmetallischen Oberflächen Recessed / Installation behind non-metal surfaces
Werkstoff Gehäuse	Case material	--	Kunststoff Plastic
Oberfläche Gehäuse	Housing surface	--	Glatt Smooth
Farbe Gehäuse	Housing colour	--	Weiß White
Durchmesser	Diameter	mm	38,6
Höhe	Height	mm	14,8
Einbaudurchmesser	Installation diameter	mm	35
Anschlussart	Connection type	--	RJ10 Stecker RJ10 plug
Kabellänge	Cable length	mm	1500
Schutzart	Degree of protection	IP	20
Schutzklasse	Protection class	--	3
Lieferumfang	Scope of delivery	--	Sensor mit Anschlussleitung und Anbaugehäuse Sensor with connection cable and Surface-mount housing

Einbaumontage

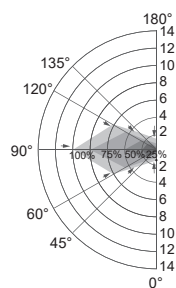


Montage hinter nichtmetallischen Oberflächen



Höhe bei Wandmontage: 2m

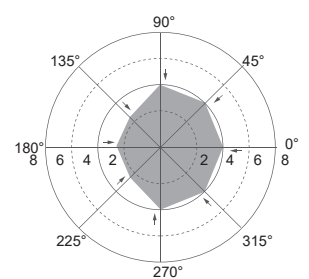
Vertikal Erfassungsempfindlichkeit bei 25% / 50% / 75% / 100% (Schaltereinstellung) ohne Beeinträchtigung



Bewegung (Geschwindigkeit 0.3 m/s)

Höhe bei Deckenmontage: 3 m

Max. Erfassungsdistanz 100% Empfindlichkeit



Bewegung (Geschwindigkeit 0.3 m/s)