


P+S EVERYSpace / determinazione dell'esecuzione

direzione di chiusura
sinistra = systema L

direzione di chiusura
destra = systema R

modello 104




57.204.01 - 09

direzione di chiusura
sinistra = systema L

direzione di chiusura
destra = systema R

modello 105



57.205.01 - 04


direzione di chiusura
sinistra/destra = sistema senza
specifiche



modello 106

57.206.01 + 02

modello 210




57.210.01 - 08

modello 209



57.209.01 - 04

modello 601



57.406.41 + 42

modello 406



57.406.01